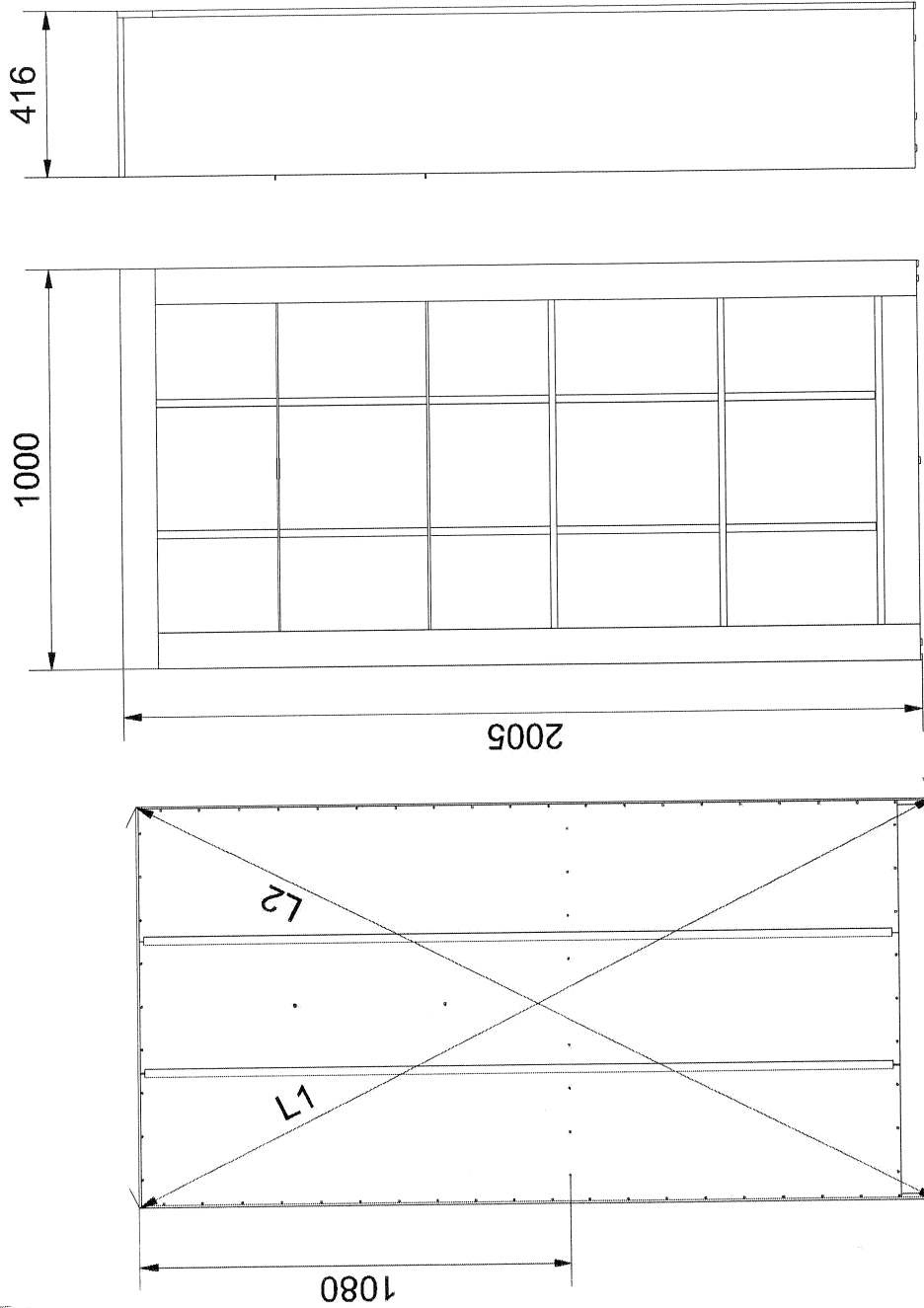
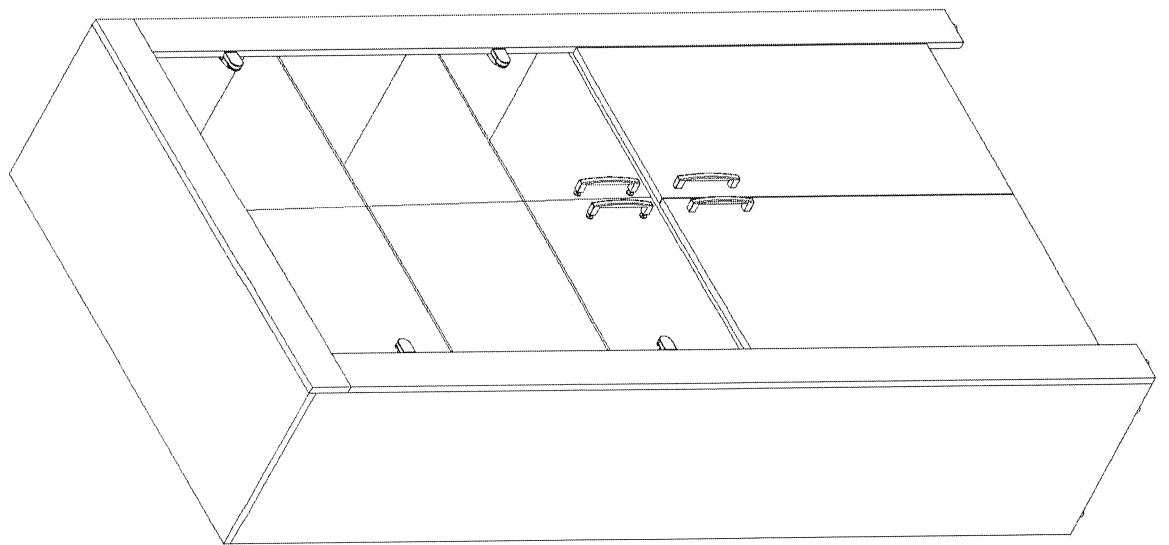
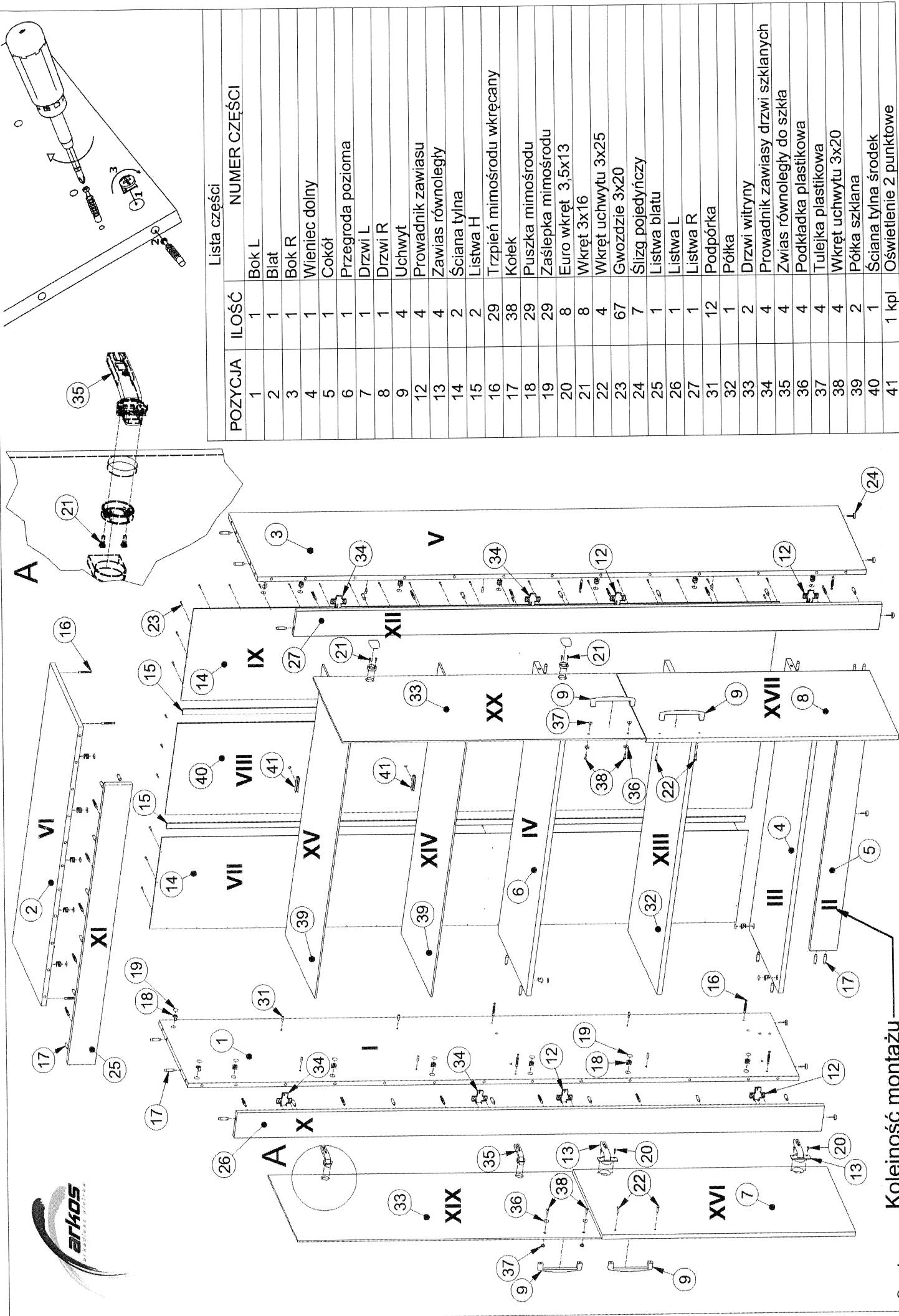


BUENO_10



$L1 = L2$



Lista części		NUMER CZĘŚCI	
POZYCJA	ILOŚĆ		
1	1	Bok L	
2	1	Błat	
3	1	Bok R	
4	1	Wieniec dolny	
5	1	Cokół	
6	1	Przegroda pozioma	
7	1	Drzwi L	
8	1	Drzwi R	
9	4	Uchwyt	
12	4	Prowadnik zawiasu	
13	4	Zawias równoległy	
14	2	Ściana tylna	
15	2	Listwa H	
16	29	Trzpień mimośrodowo wkręcany	
17	38	Kotek	
18	29	Puszka mimośrodowo	
19	29	Zasłepka mimośrodowo	
20	8	Euro wkręt 3,5x13	
21	8	Wkręt 3x16	
22	4	Wkręt uchwyty 3x25	
23	67	Gwoździe 3x20	
24	7	Ślizg pojedynczy	
25	1	Listwa białe	
26	1	Listwa L	
27	1	Listwa R	
31	12	Podpórka	
32	1	Półka	
33	2	Drzwi witrajny	
34	4	Prowadnik zawiasy drzwi szklanych	
35	4	Zwias równoległy do szkła	
36	4	Podkładka plastikowa	
37	4	Tulejka plastikowa	
38	4	Wkręt uchwyty 3x20	
39	2	Półka szklana	
40	1	Ściana tylna środek	
41	1 kpl	Oświetlenie 2 punktowe	

Kolejność montażu