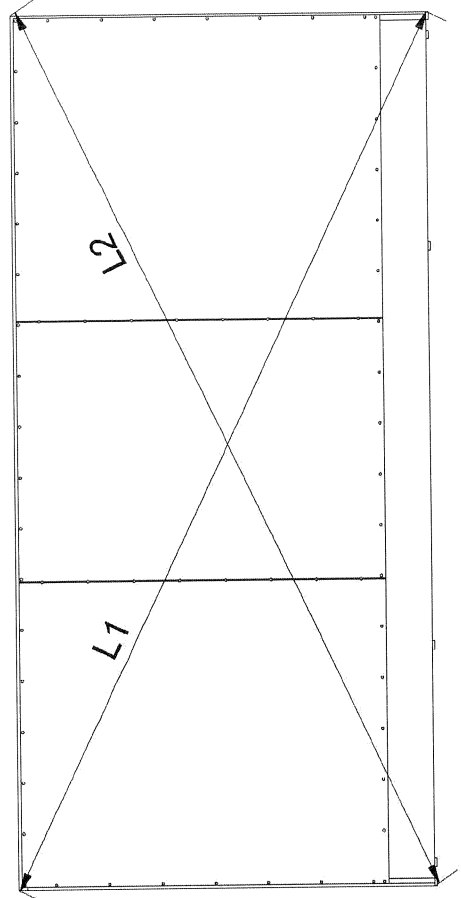
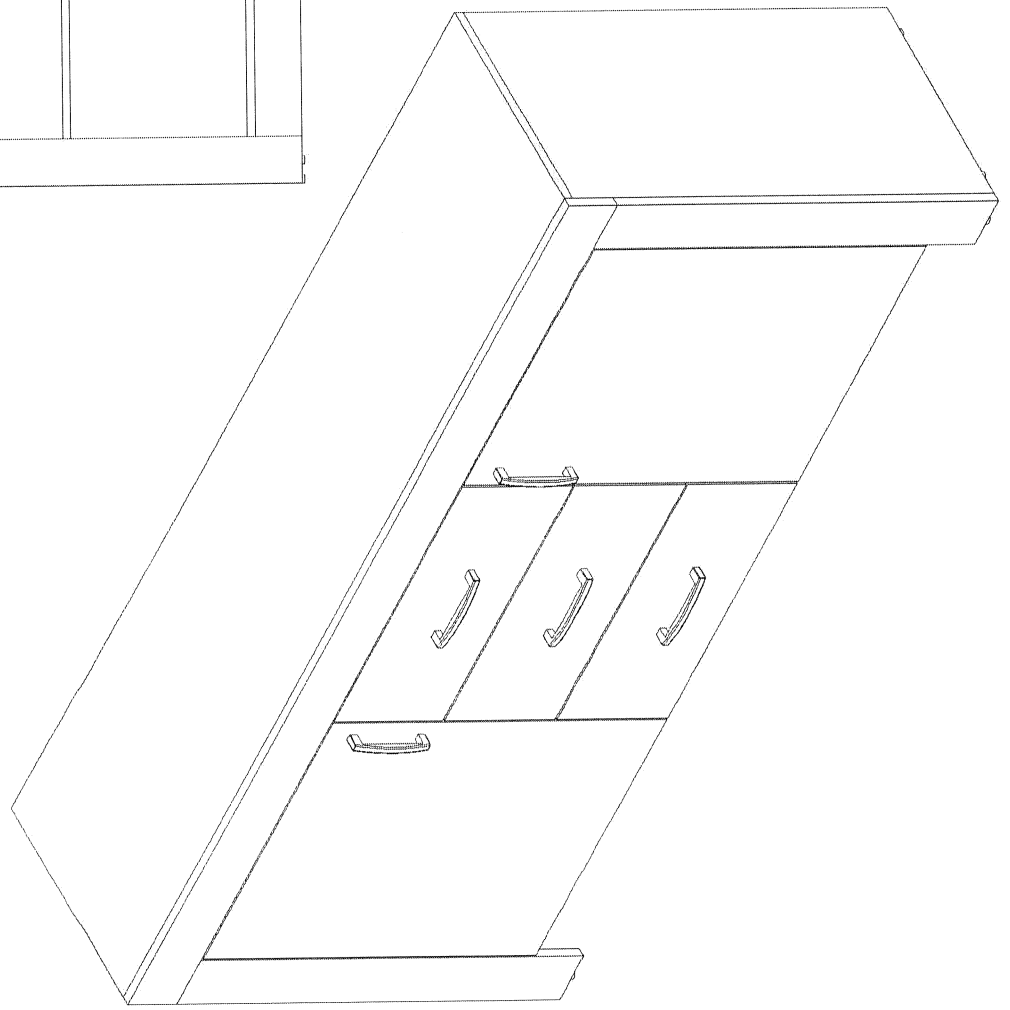
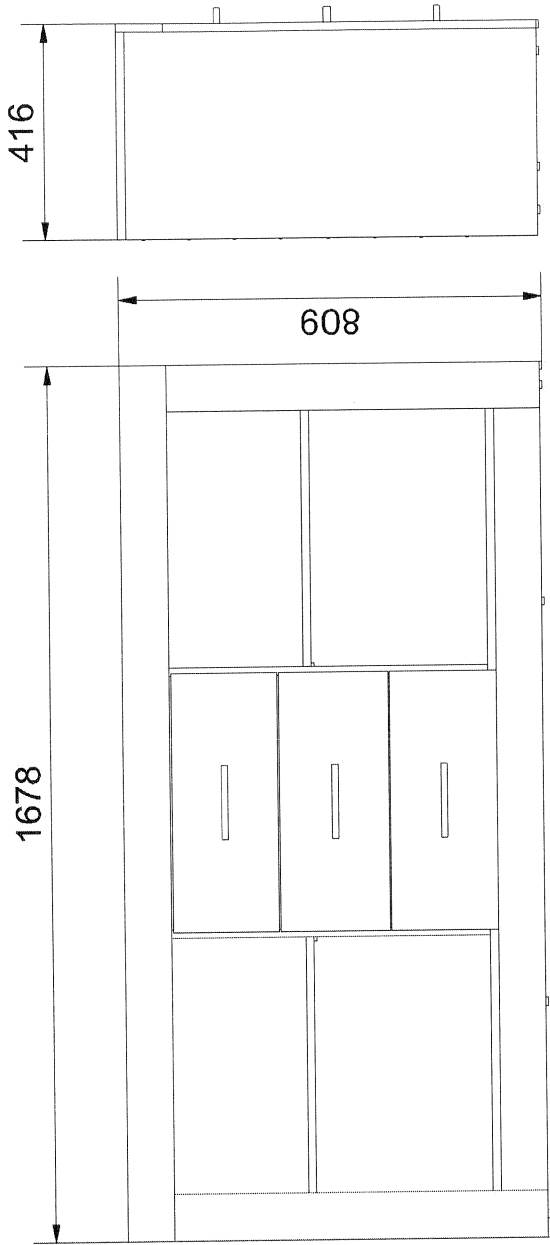
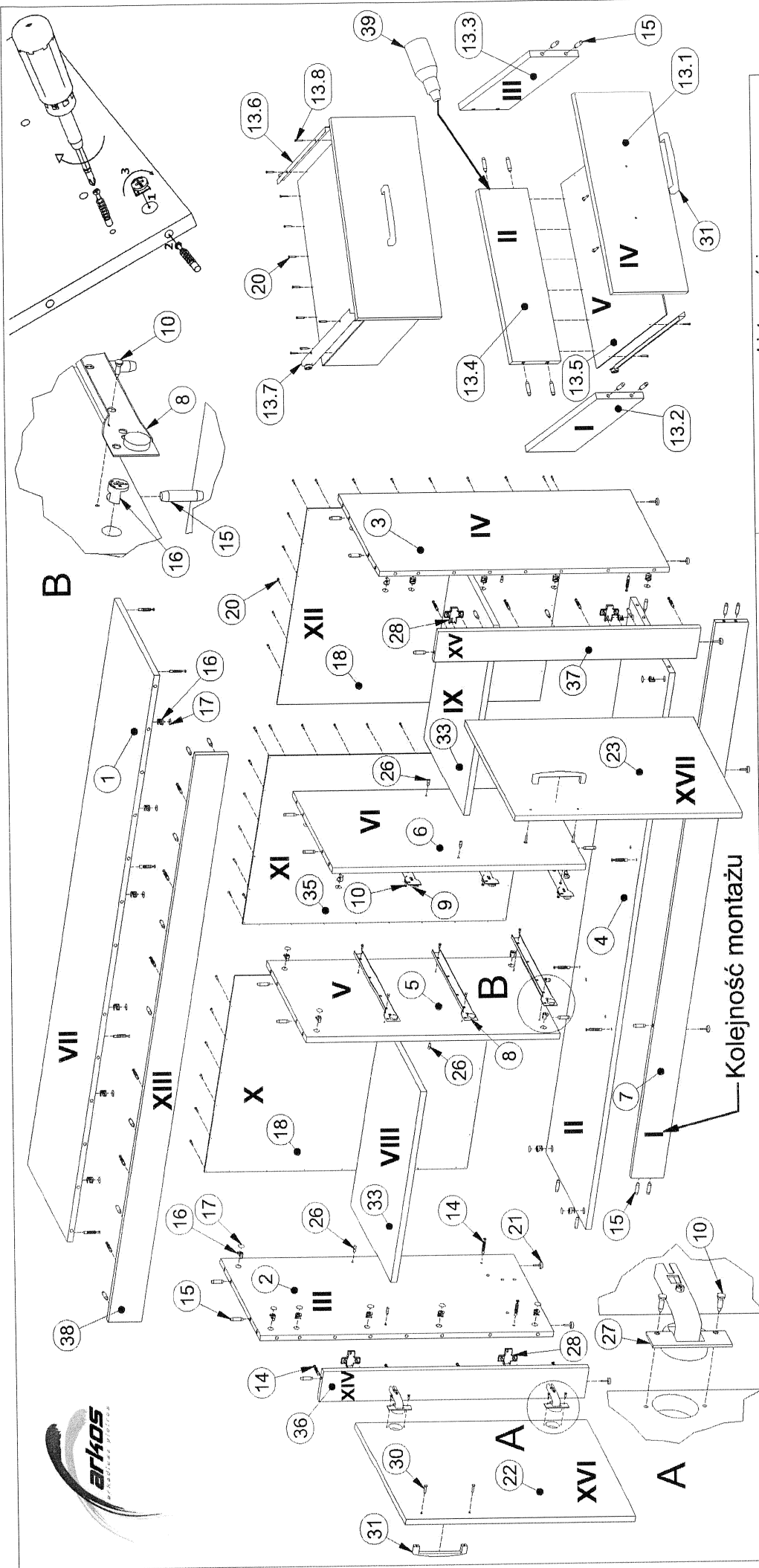


BUENO_04



L1 = L2



Kolejność montażu

Lista części			Lista części			Lista części		
POZYCJA	ILOŚĆ	NUMER CZĘŚCI	POZYCJA	ILOŚĆ	NUMER CZĘŚCI	POZYCJA	ILOŚĆ	NUMER CZĘŚCI
1	1	Blat	13.3	1	Bok szuflady R	22	1	Drzwi L
2	1	Bok L	13.4	1	Tył szuflady	23	1	Drzwi R
3	1	Bok R	13.5	1	Spód szuflady	26	8	Podpórka
4	1	Wieniec dolny	13.6	1	Prowadnica L	27	4	Zawias równoległy
5	1	Przegroda pion. L	13.7	1	Prowadnica R	28	4	Prowadnik zawiasu
6	1	Przegroda pion. R	13.8	4	Wkręt prowadnicy 3x20	30	4	Wkręt uchwyty 3x25
7	1	Cokół	14	30	Trzpień mimośrodowo wkręcany	31	2	Uchwyty
8	3	Szyna prowadnicy L	15	63	Kolek	33	2	Półka mała
9	3	Szyna prowadnicy R	16	30	Puszka mimośrodowo	35	1	Ściana tylna środek
10	20	Euro wkręt 3,5x13	17	26	Zasłepka mimośrodowo	36	1	Listwa L
13	3	Szuflada	18	2	Ściana tylna	37	1	Listwa R
13.1	1	Czoło szuflady	20	83	Gwoździe 3x20	38	1	Listwa blatu
13.2	1	Bok szuflady L	21	8	Ślizg pojedynczy	39	1	Klej szuflady