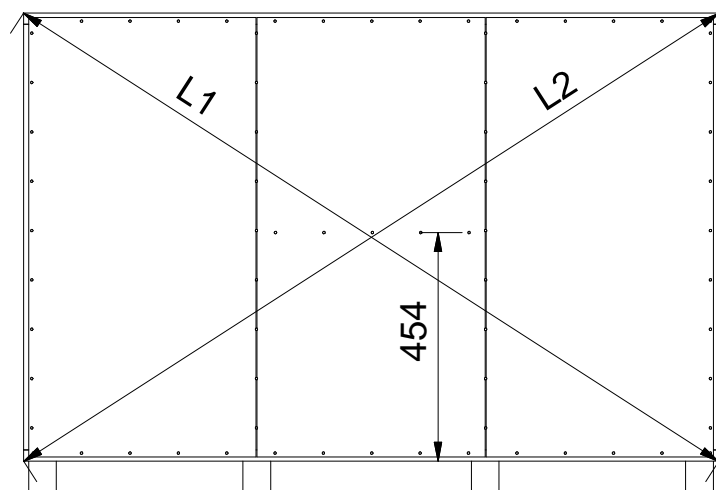
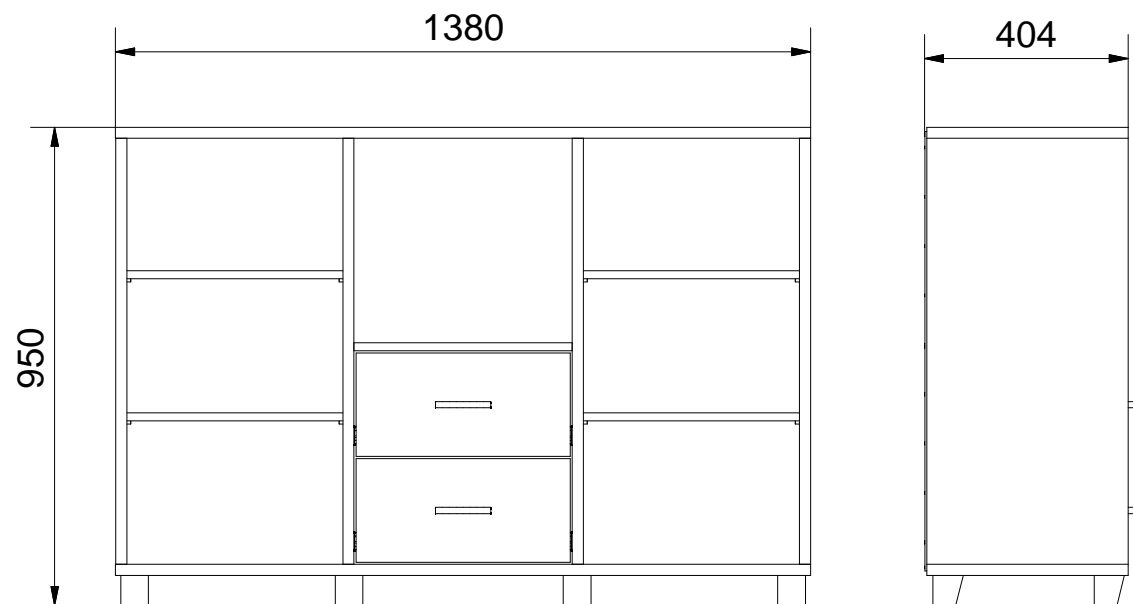
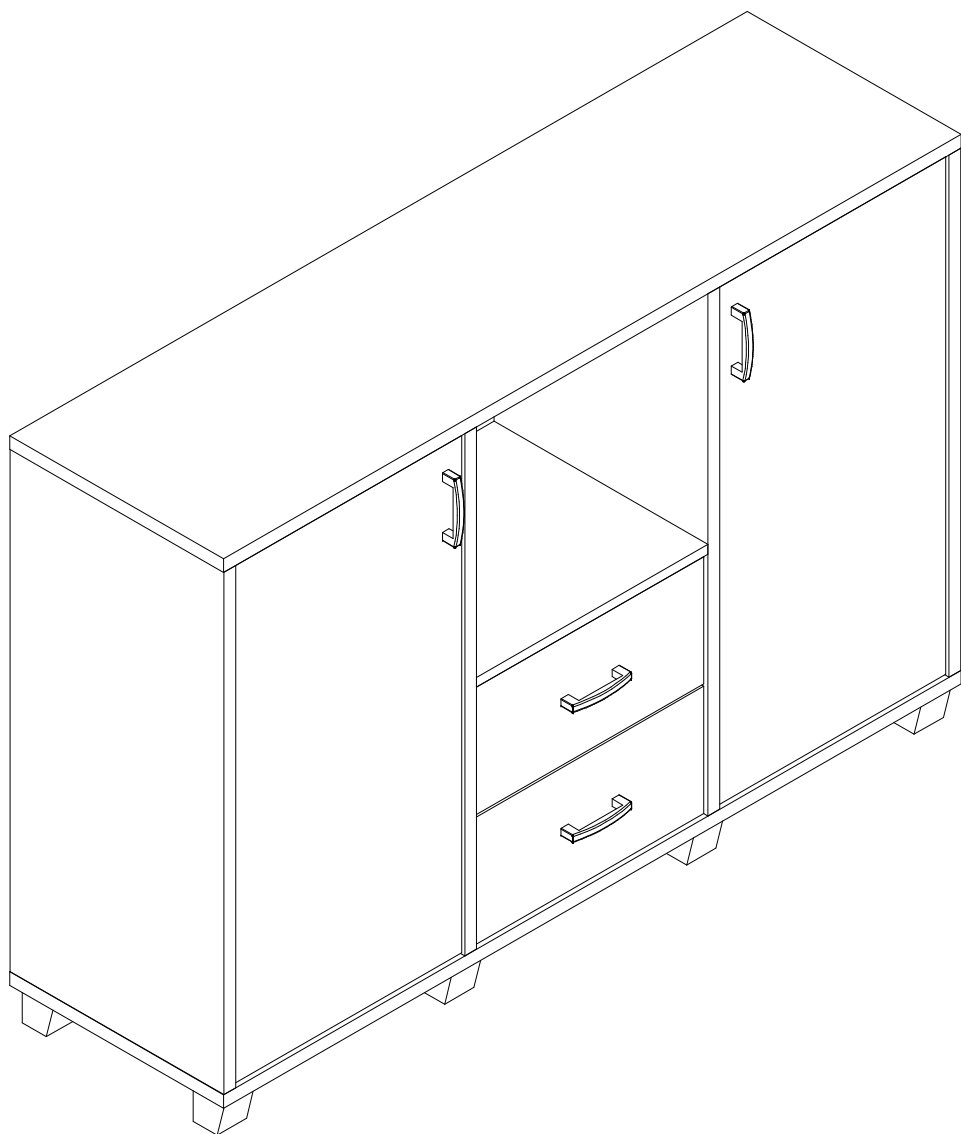
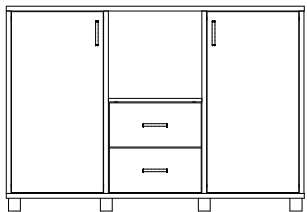


HERAKLES 1

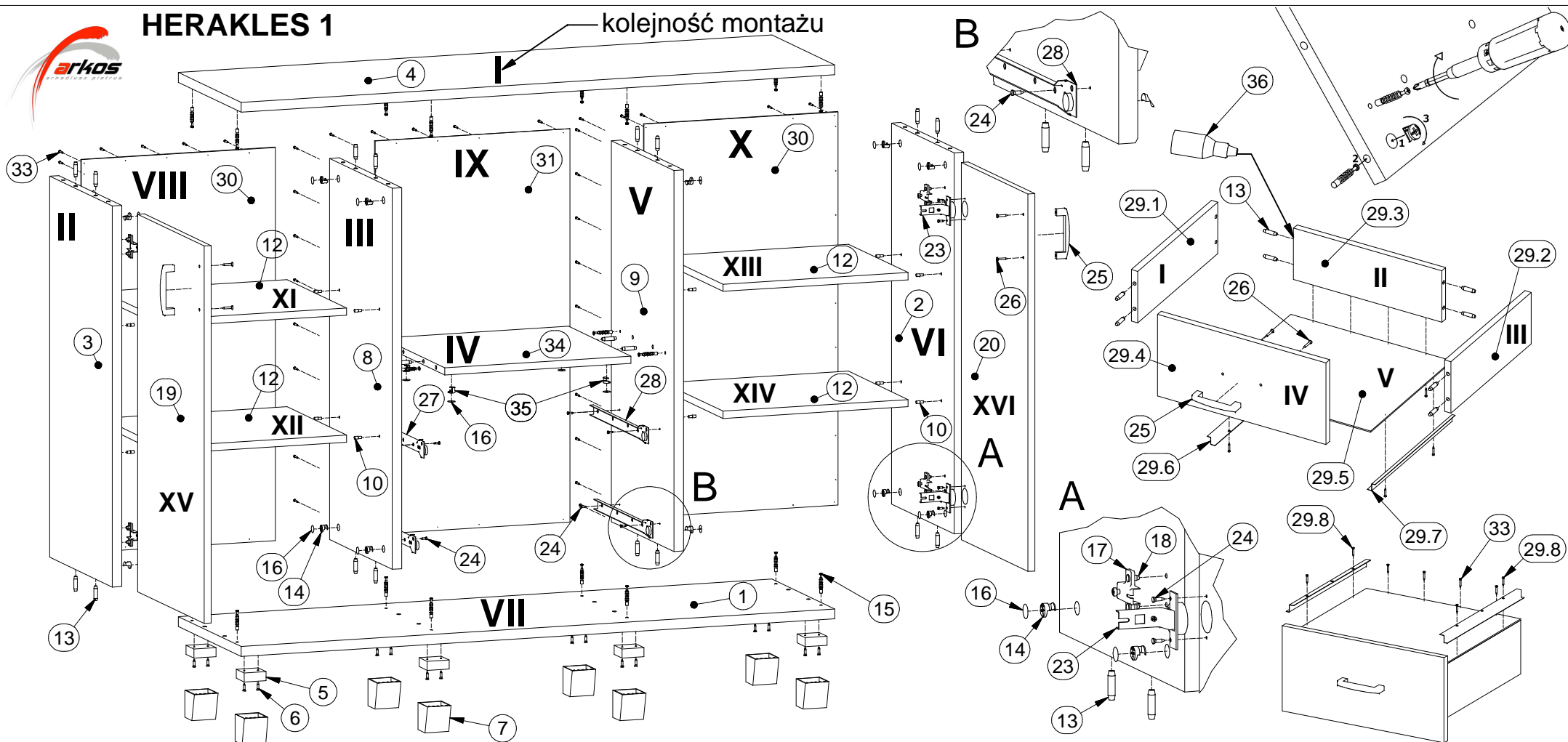


$$L1 = L2$$



HERAKLES 1

kolejność montażu



Lista części			Lista części			Lista części		
POZYCJA	ILOŚĆ	NUMER CZĘŚCI	POZYCJA	ILOŚĆ	NUMER CZĘŚCI	POZYCJA	ILOŚĆ	NUMER CZĘŚCI
1	1	Błat dolny	15	20	Trzpień mimośrodowy wkręcany	29.1	1	Bok L szuflady
2	1	Bok R	16	20	Zaślepka mimośrodowa	29.2	1	Bok R szuflady
3	1	Bok L	17	4	Prowadnik zawiasu	29.3	1	Tył szuflady
4	1	Błat górny	18	8	Euro wkręt 6,3x13	29.4	1	Czoło szuflady
5	8	Mocowanie nogi	19	1	Drzwi L	29.5	1	Spód szuflady
6	16	Wkręt 4x16	20	1	Drzwi R	29.6	1	Prowadnica L
7	8	Noga	23	4	Zawias wpuszczany	29.7	1	Prowadnica R
8	1	Przegroda pion. L	24	16	Euro wkręt 3,5x13	29.8	4	Wkręt prowadnicy 3x20
9	1	Przegroda pion. R	25	4	Uchwyt	30	2	Ściana tylna
10	16	Podpórka	26	8	Wkręt uchwytu 3x25	31	1	Ściana tylna środkowa
12	4	Półka mała	27	2	Szyna prowadnicy L	33	87	Gwozdzie 3x20
13	52	Kołek	28	2	Szyna prowadnicy R	34	1	Przegroda pozioma
14	16	Puszka mimośrodowa	29	2	Szuflada	35	4	Puszka mimośrodowa niska
						36	1	Klej szuflady