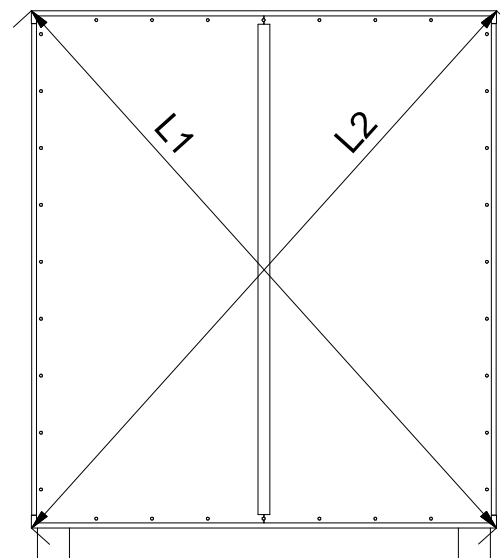

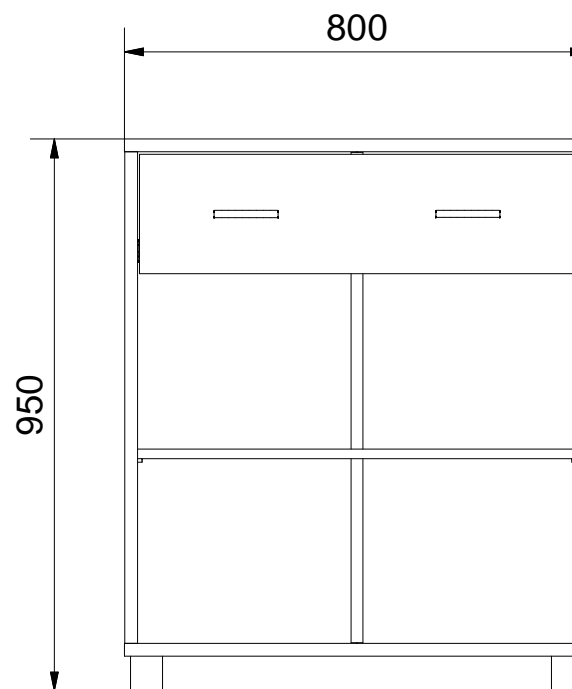
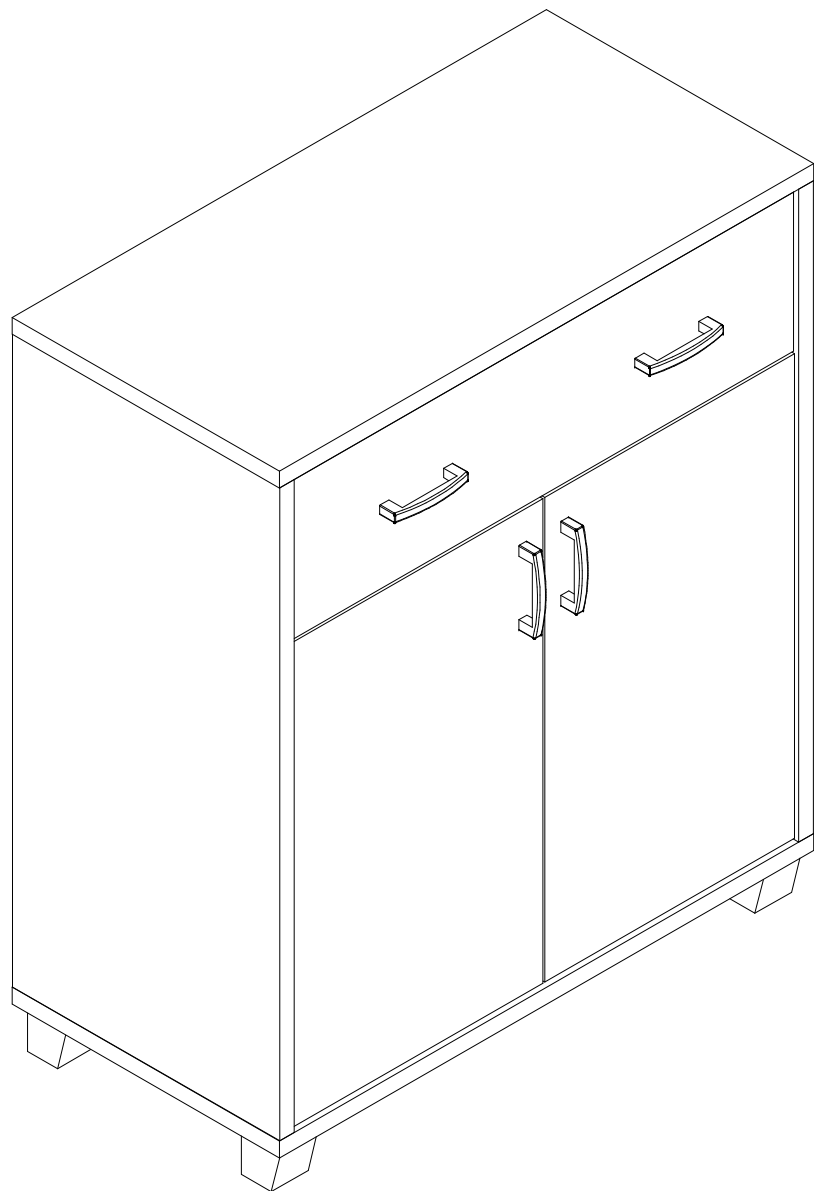


# HERAKLES 2

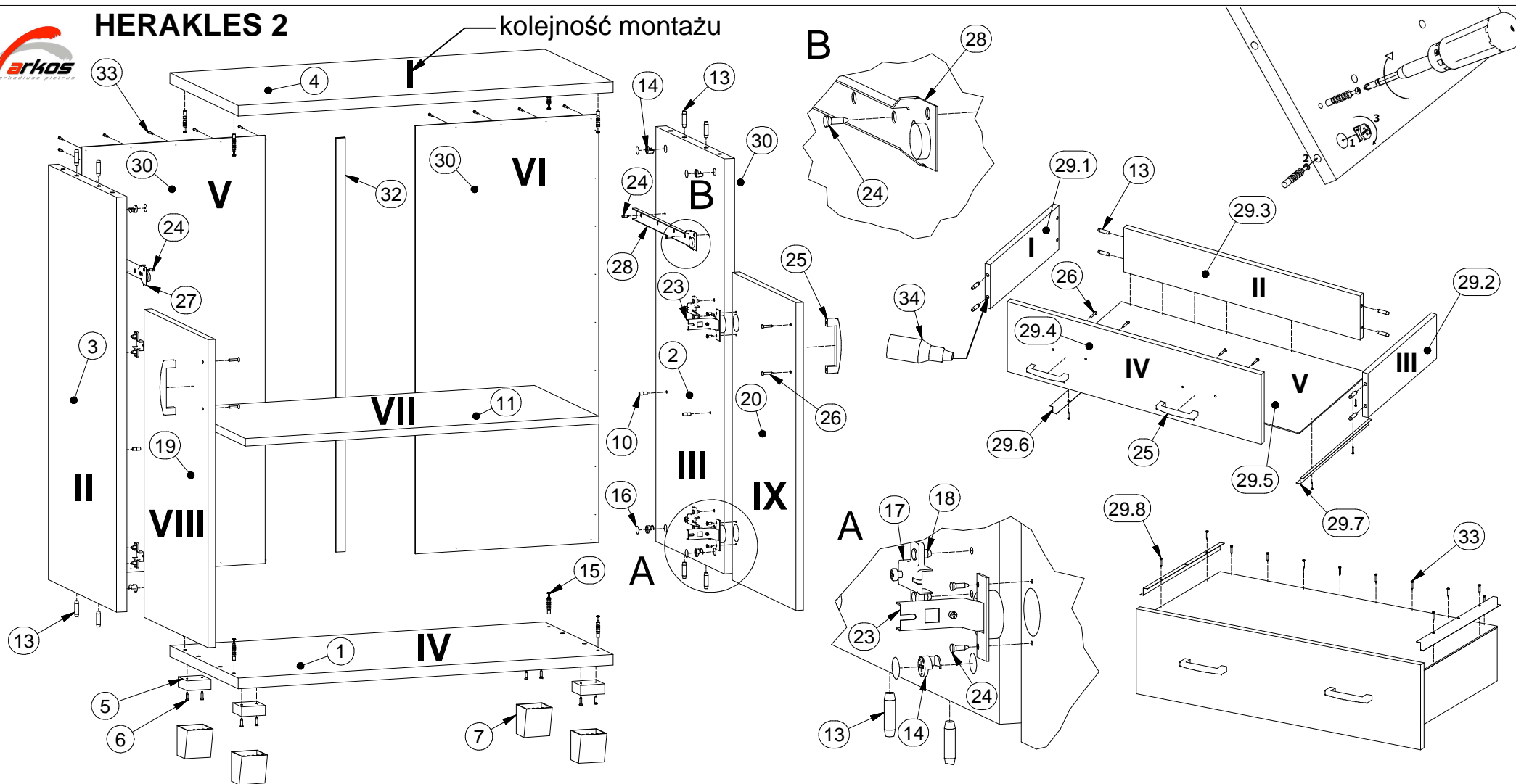


**L1 = L2**



# HERAKLES 2

kolejność montażu



Lista części

Lista części

Lista części

POZYCJA	ILOŚĆ	NUMER CZĘŚCI	POZYCJA	ILOŚĆ	NUMER CZĘŚCI	POZYCJA	ILOŚĆ	NUMER CZĘŚCI
1	1	Błat dolny	16	8	Zaślepka mimośrodowa	29.1	1	Bok L szuflady
2	1	Bok R	17	4	Prowadnik zawiasu	29.2	1	Bok R szuflady
3	1	Bok L	18	8	Euro wkręt 6,3x13	29.3	1	Tył szuflady
4	1	Błat górny	19	1	Drzwi L	29.4	1	Czoło szuflady
5	4	Mocowanie nogi	20	1	Drzwi R	29.5	1	Spód szuflady
6	8	Wkręt 4x16	23	4	Zawias wpuszczany	29.6	1	Prowadnica L
7	4	Noga	24	12	Euro wkręt 3,5x13	29.7	1	Prowadnica R
10	4	Podpórka	25	4	Uchwyt	29.8	4	Wkręt prowadnicy 3x20
11	1	Półka	26	8	Wkręt uchwytu 3x25	30	2	Ściana tylna
13	16	Kołek	27	1	Szyna prowadnicy L	32	1	Listwa H
14	8	Puszka mimośrodowa	28	1	Szyna prowadnicy R	33	44	Gwozdzie 3x20
15	8	Trzpień mimośrodowa wkręcany	29	1	Szuflada	34	1	Klej szuflady