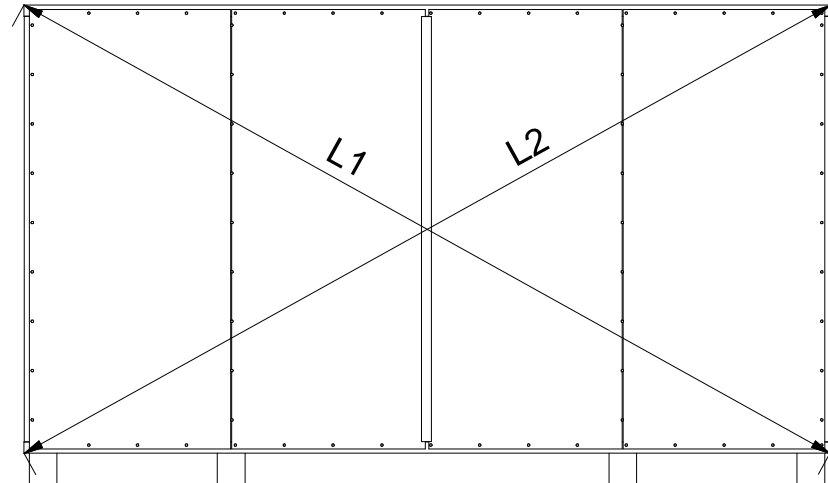
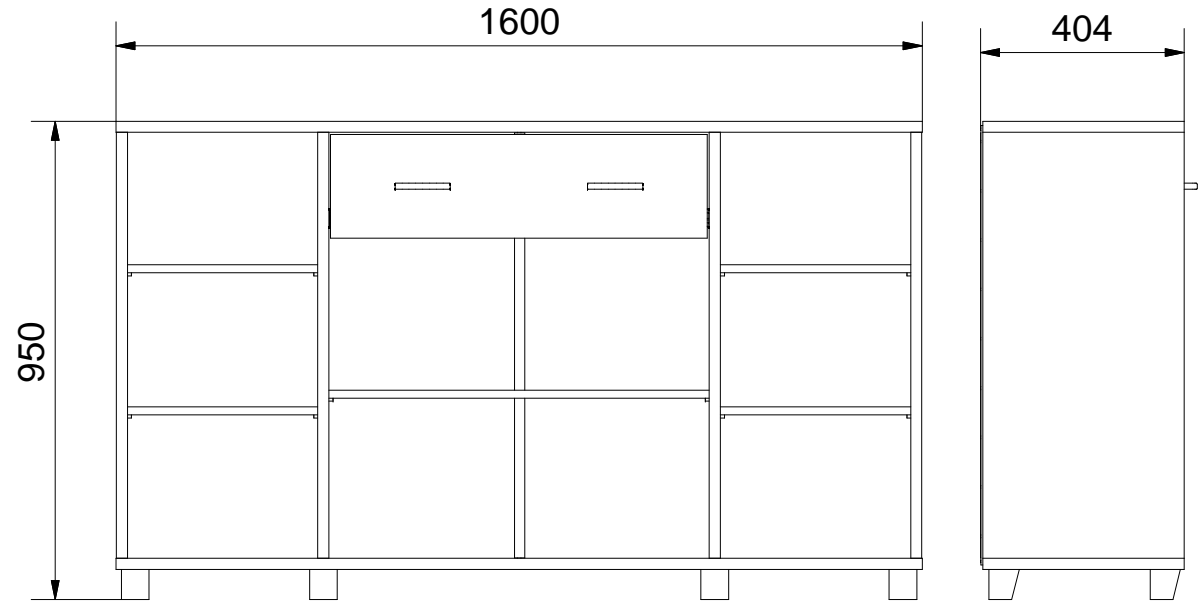
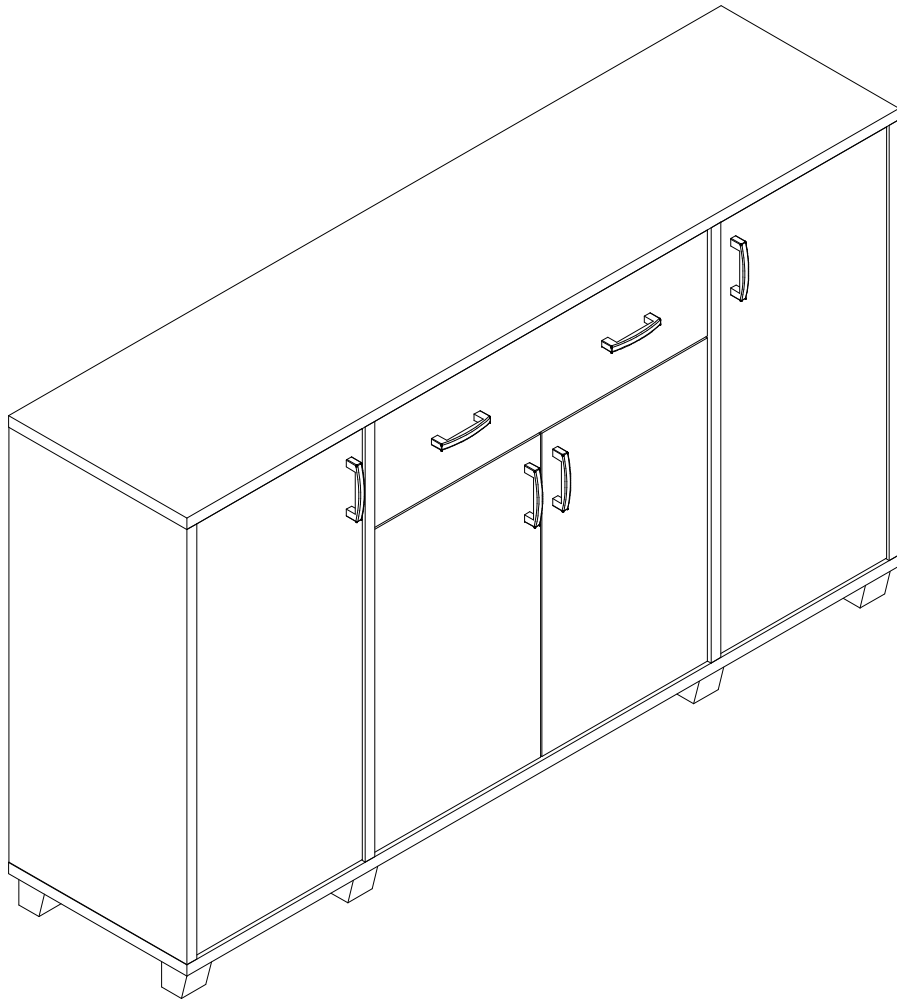


# HERAKLES 3

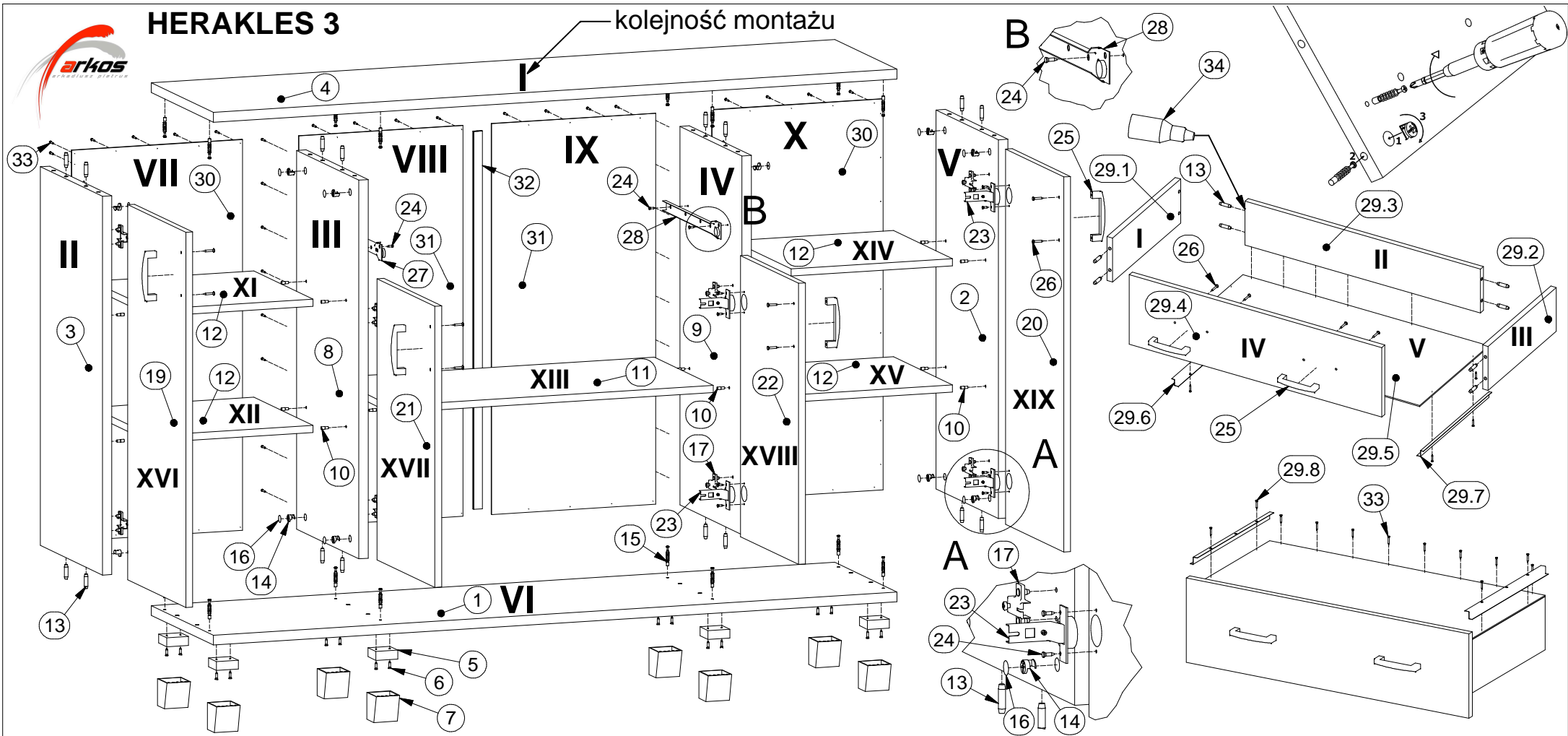


**L1 = L2**



# HERAKLES 3

kolejność montażu



Lista części

Lista części

Lista części

POZYCJA	ILOŚĆ	NUMER CZĘŚCI	POZYCJA	ILOŚĆ	NUMER CZĘŚCI	POZYCJA	ILOŚĆ	NUMER CZĘŚCI
1	1	Błat dolny	15	16	Trzpień mimośrodowy wkręcany	29	1	Szuflada
2	1	Bok R	16	16	Zaślepka mimośrodowa	29.1	1	Bok L szuflady
3	1	Bok L	17	8	Prowadnik zawiasu	29.2	1	Bok R szuflady
4	1	Błat górny	18	16	Euro wkręt 6,3x13	29.3	1	Tył szuflady
5	8	Mocowanie nogi	19	1	Drzwi L	29.4	1	Czoło szuflady
6	16	Wkręt 4x16	20	1	Drzwi R	29.5	1	Spód szuflady
7	8	Noga	21	1	Drzwi małe L	29.6	1	Prowadnica L
8	1	Przegroda pion. L	22	1	Drzwi małe R	29.7	1	Prowadnica R
9	1	Przegroda pion. R	23	8	Zawias wpuszczany	29.8	4	Wkręt prowadnicy 3x20
10	20	Podpórka	24	20	Euro wkręt 3,5x13	30	2	Ściana tylna
11	1	Półka	25	6	Uchwyt	31	2	Ściana tylna środkowa
12	4	Półka mała	26	12	Wkręt uchwytu 3x25	32	1	Listwa H
13	24	Kołek	27	1	Szyna prowadnicy L	33	78	Gwozdzie 3x20
14	16	Puszka mimośrodowa	28	1	Szyna prowadnicy R	34	1	Klej szuflady