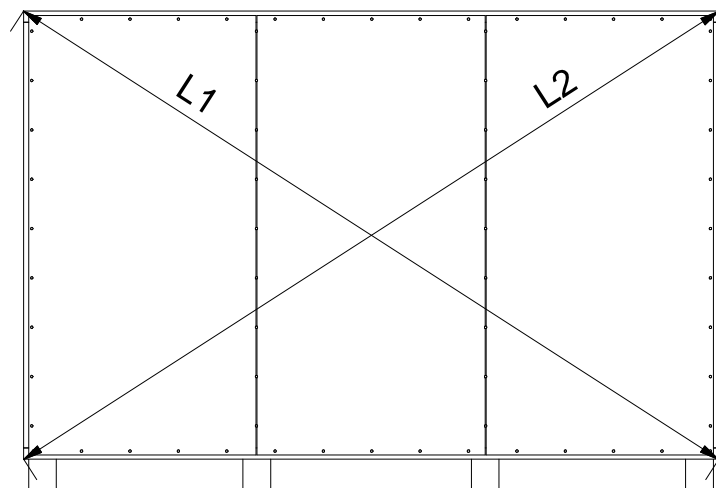

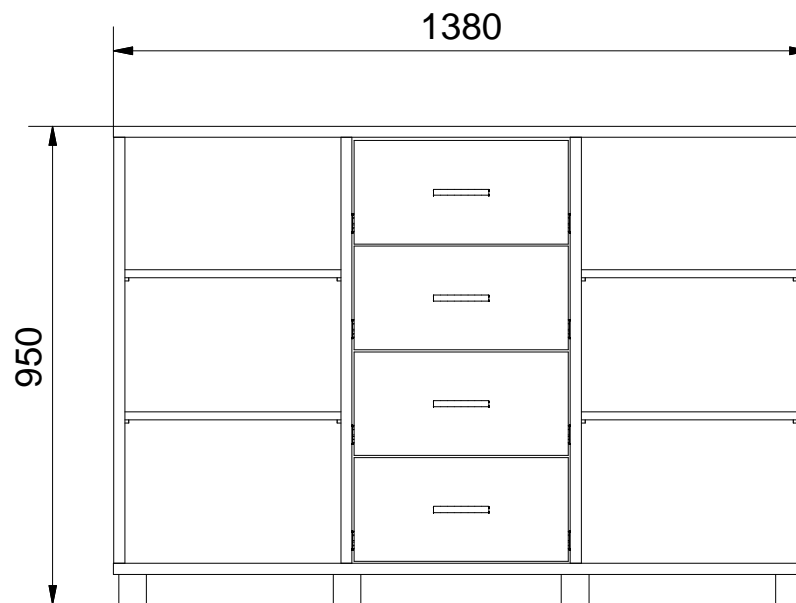
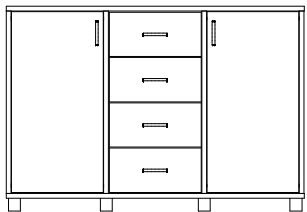


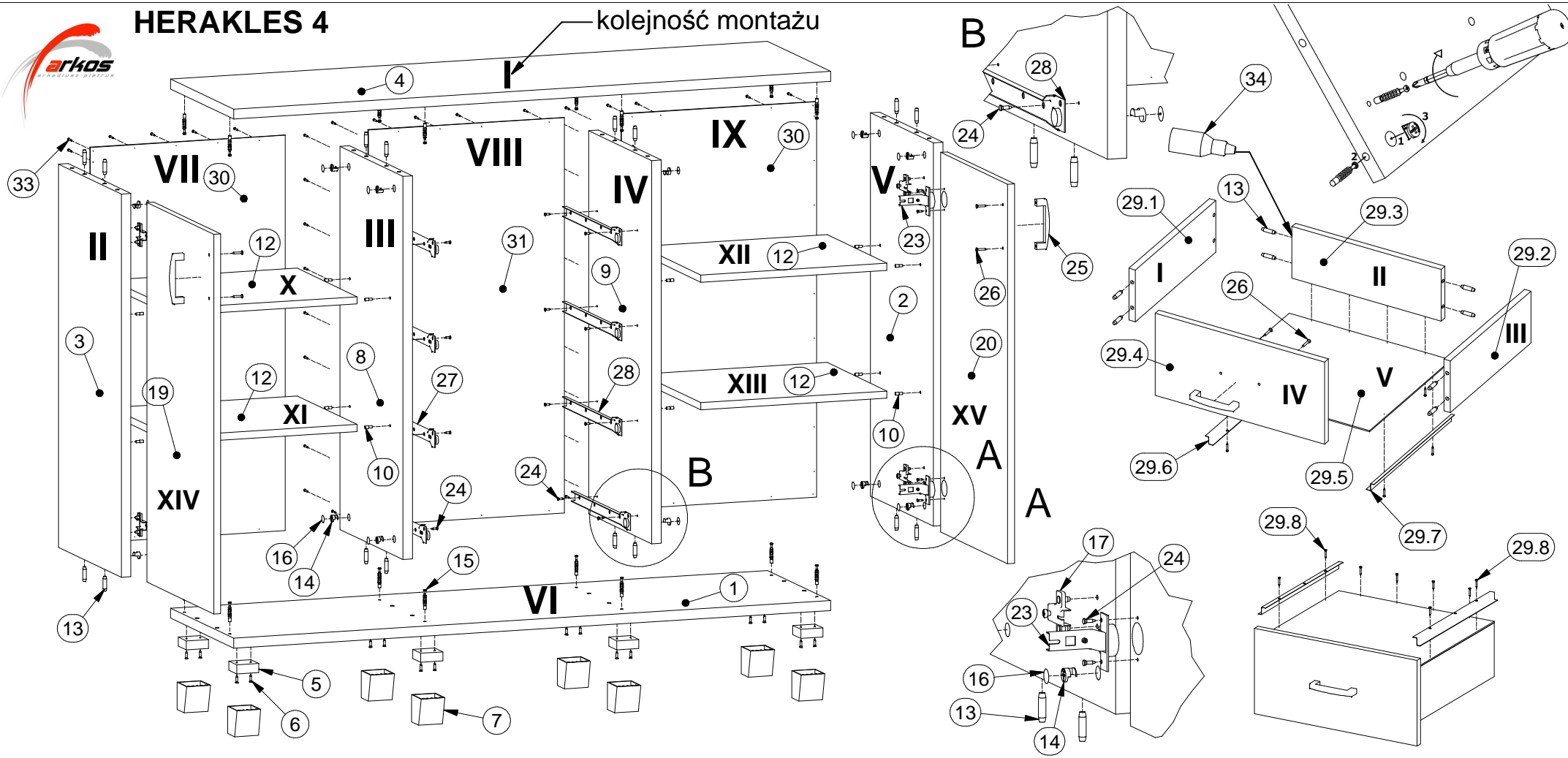
# HERAKLES 4



**L1 = L2**



# HERAKLES 4



| Lista części |       |                    | Lista części |       |                              | Lista części |       |                       |
|--------------|-------|--------------------|--------------|-------|------------------------------|--------------|-------|-----------------------|
| POZYCJA      | ILOŚĆ | NUMER CZĘŚCI       | POZYCJA      | ILOŚĆ | NUMER CZĘŚCI                 | POZYCJA      | ILOŚĆ | NUMER CZĘŚCI          |
| 1            | 1     | Błat dolny         | 15           | 16    | Trzpień mimośrodowy wkręcany | 29.1         | 1     | Bok L szuflady        |
| 2            | 1     | Bok R              | 16           | 16    | Zaślepka mimośrodowa         | 29.2         | 1     | Bok R szuflady        |
| 3            | 1     | Bok L              | 17           | 4     | Prowadnik zawiasu            | 29.3         | 1     | Tył szuflady          |
| 4            | 1     | Błat górny         | 18           | 8     | Euro wkręt 6,3x13            | 29.4         | 1     | Czoło szuflady        |
| 5            | 8     | Mocowanie nogi     | 19           | 1     | Drzwi L                      | 29.5         | 1     | Spód szuflady         |
| 6            | 16    | Wkręt 4x16         | 20           | 1     | Drzwi R                      | 29.6         | 1     | Prowadnica L          |
| 7            | 8     | Noga               | 23           | 4     | Zawias wpuszczany            | 29.7         | 1     | Prowadnica R          |
| 8            | 1     | Przegroda pion. L  | 24           | 24    | Euro wkręt 3,5x13            | 29.8         | 4     | Wkręt prowadnicy 3x20 |
| 9            | 1     | Przegroda pion. R  | 25           | 6     | Uchwyt                       | 30           | 2     | Ściana tylna          |
| 10           | 16    | Podpórka           | 26           | 12    | Wkręt uchwytu 3x25           | 31           | 1     | Ściana tylna środkowa |
| 12           | 4     | Półka mała         | 27           | 4     | Szyna prowadnicy L           | 33           | 82    | Gwozdzie 3x20         |
| 13           | 48    | Kołek              | 28           | 4     | Szyna prowadnicy R           | 34           | 1     | Klej szuflady         |
| 14           | 16    | Puszka mimośrodowa | 29           | 4     | Szuflada                     |              |       |                       |