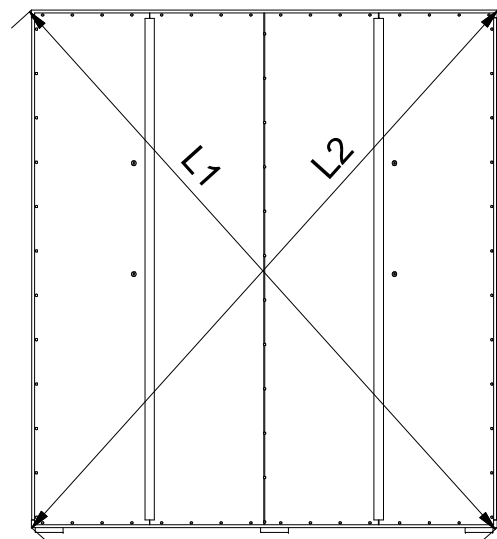
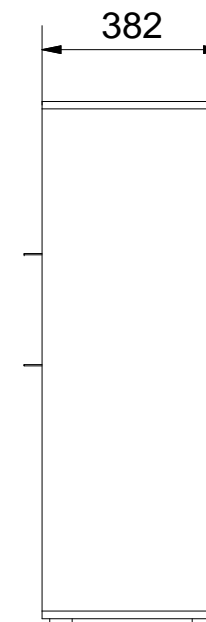
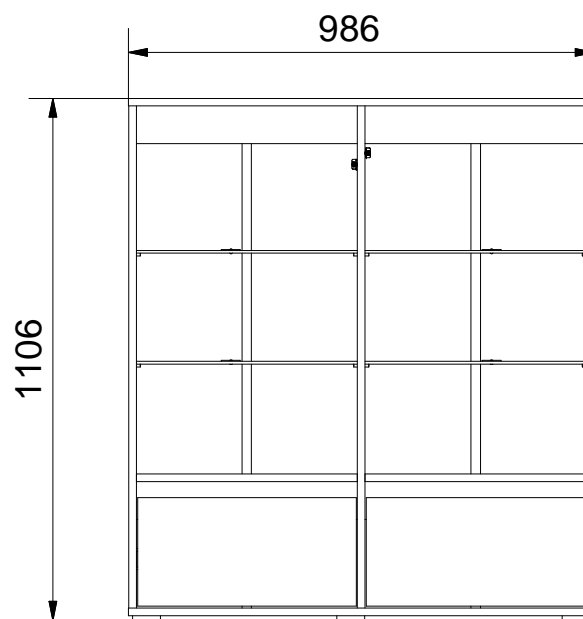
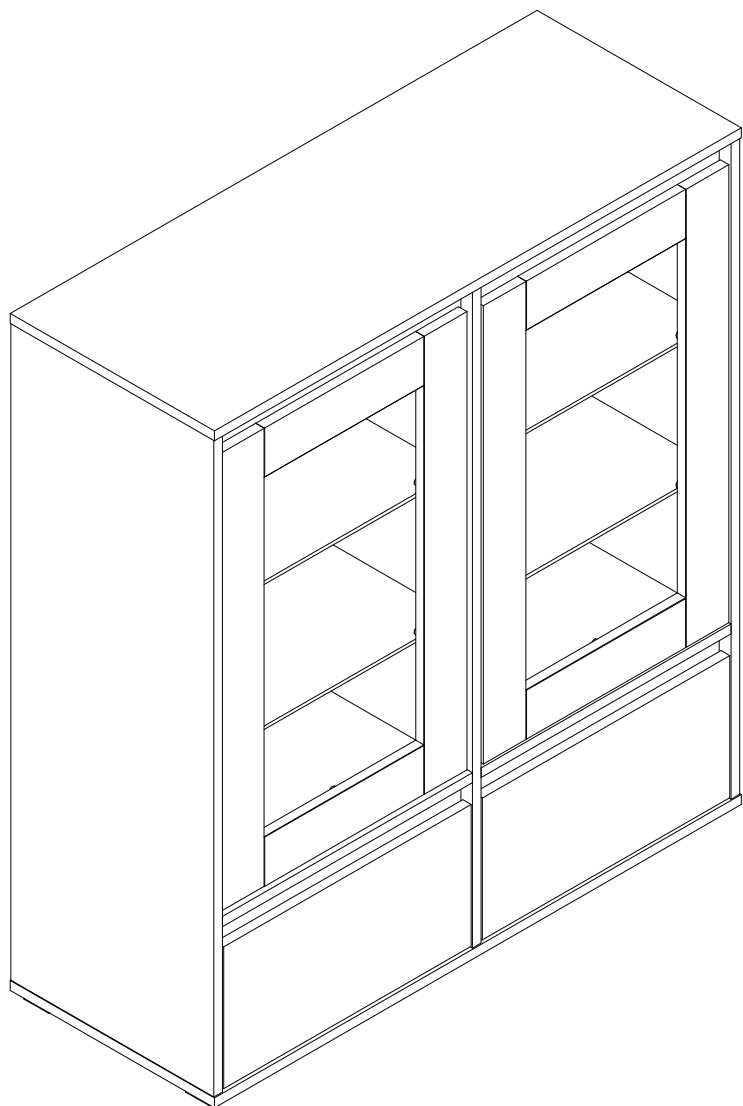


LATTE 8



L1 = L2



LATTE 8

kolejność montażu → XI

Lista części		
POZYCJA	ILOŚĆ	NUMER CZĘŚCI
1	1	Błat dolny
2	1	Bok R
3	1	Bok L
4	1	Błat górny
5	6	Nóżka
6	12	Wkręt nóżki 4x16
7	4	Oświetlenie LED 4 punktowe
13	44	Kołek
14	28	Puszka mimośrod
15	28	Trzpień mimośrod wkręcany
16	28	Zaślepka mimośrod
24	28	Euro wkręt 3,5x13
29	2	Szuflada
29.1	1	Bok L szuflady
29.2	1	Bok R szuflady
29.3	1	Tył szuflady
29.4	1	Czoło szuflady
29.5	1	Spód szuflady
29.6	2	Prowadnica
29.7	12	Wkręt 3x20
30	1	Ściana tylna R
31	1	Ściana tylna L
32	2	Ściana tylna
33	68	Gwozdzie 3x20
34	1	Klej szuflady
35	4	Listwa
36	4	Szyna prowadnicy
37	2	Listwa H
38	1	Przegroda pozioma L
39	1	Przegroda pozioma R
40	1	Witryna L
41	1	Witryna R
44	4	Prowadnik zawiasu
45	4	Zawias wpuszczany
47	8	Euro wkręt 6,3x13
48	16	Podpórka
49	4	Półka
51	2	TIP-ON
52	2	Mocowanie_tip-on
53	1	Przegroda pion.

