
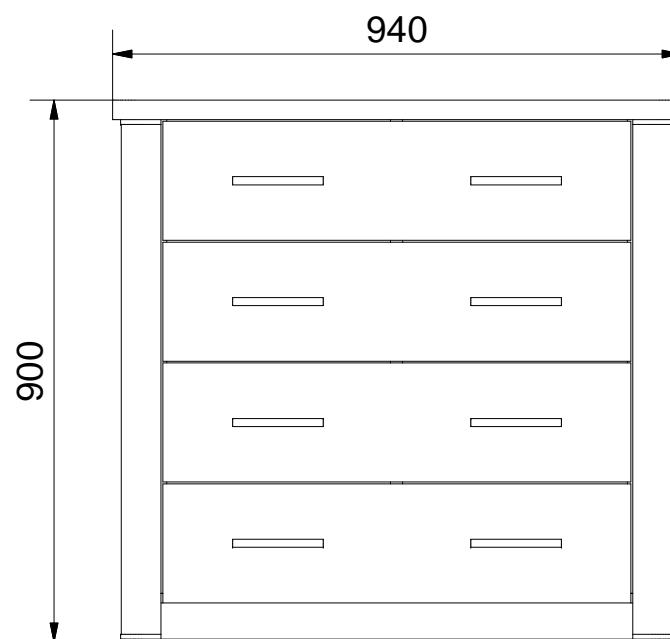
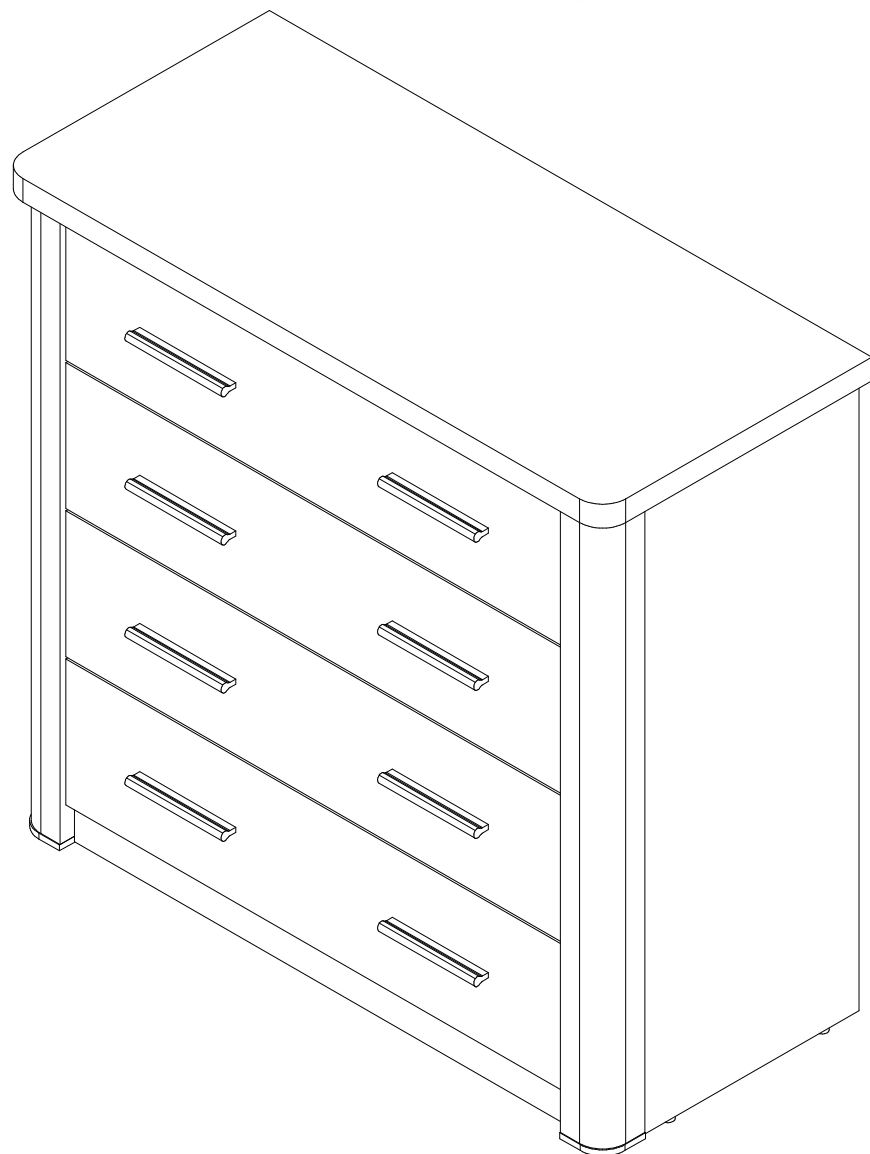
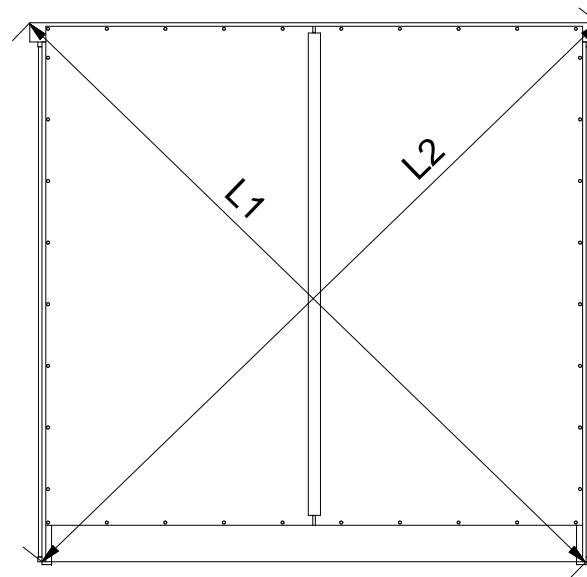


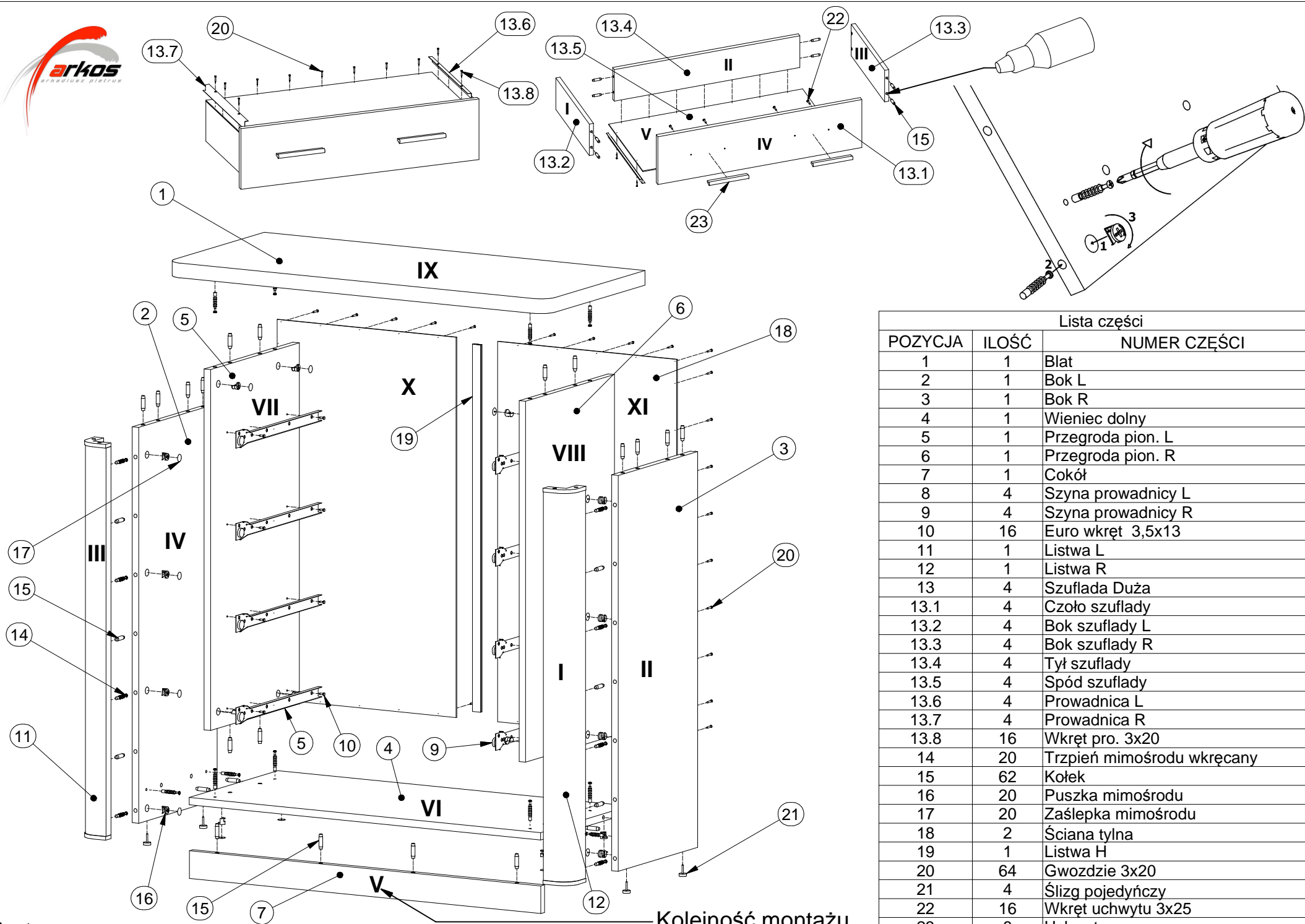


LUXOR_06



L1 = L2





Lista części		
POZYCJA	ILOŚĆ	NUMER CZĘŚCI
1	1	Blat
2	1	Bok L
3	1	Bok R
4	1	Wieniec dolny
5	1	Przegroda pion. L
6	1	Przegroda pion. R
7	1	Cokół
8	4	Szyna prowadnicy L
9	4	Szyna prowadnicy R
10	16	Euro wkręt 3,5x13
11	1	Listwa L
12	1	Listwa R
13	4	Szuflada Duża
13.1	4	Czoło szuflady
13.2	4	Bok szuflady L
13.3	4	Bok szuflady R
13.4	4	Tył szuflady
13.5	4	Spód szuflady
13.6	4	Prowadnica L
13.7	4	Prowadnica R
13.8	16	Wkręt pro. 3x20
14	20	Trzpień mimośrodowy wkręcany
15	62	Kołek
16	20	Puszka mimośrodowy
17	20	Zasłepka mimośrodowy
18	2	Ściana tylna
19	1	Listwa H
20	64	Gwoździe 3x20
21	4	Ślizg pojedynczy
22	16	Wkręt uchwyty 3x25
23	8	Uchwyt