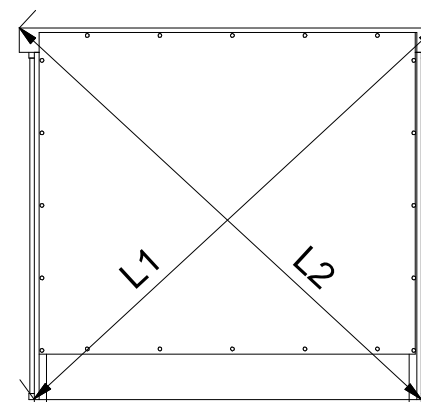

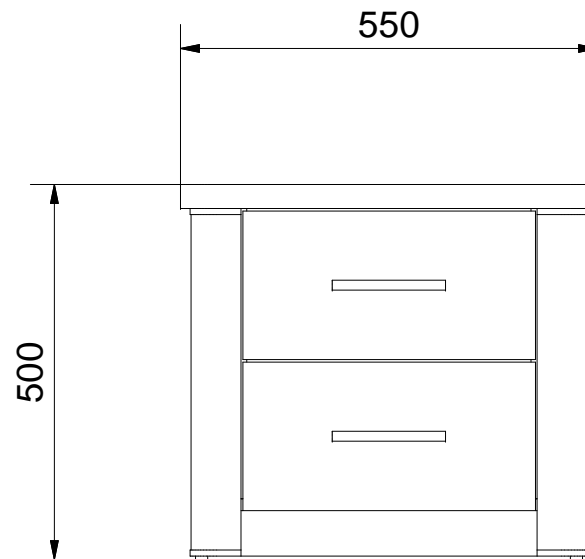
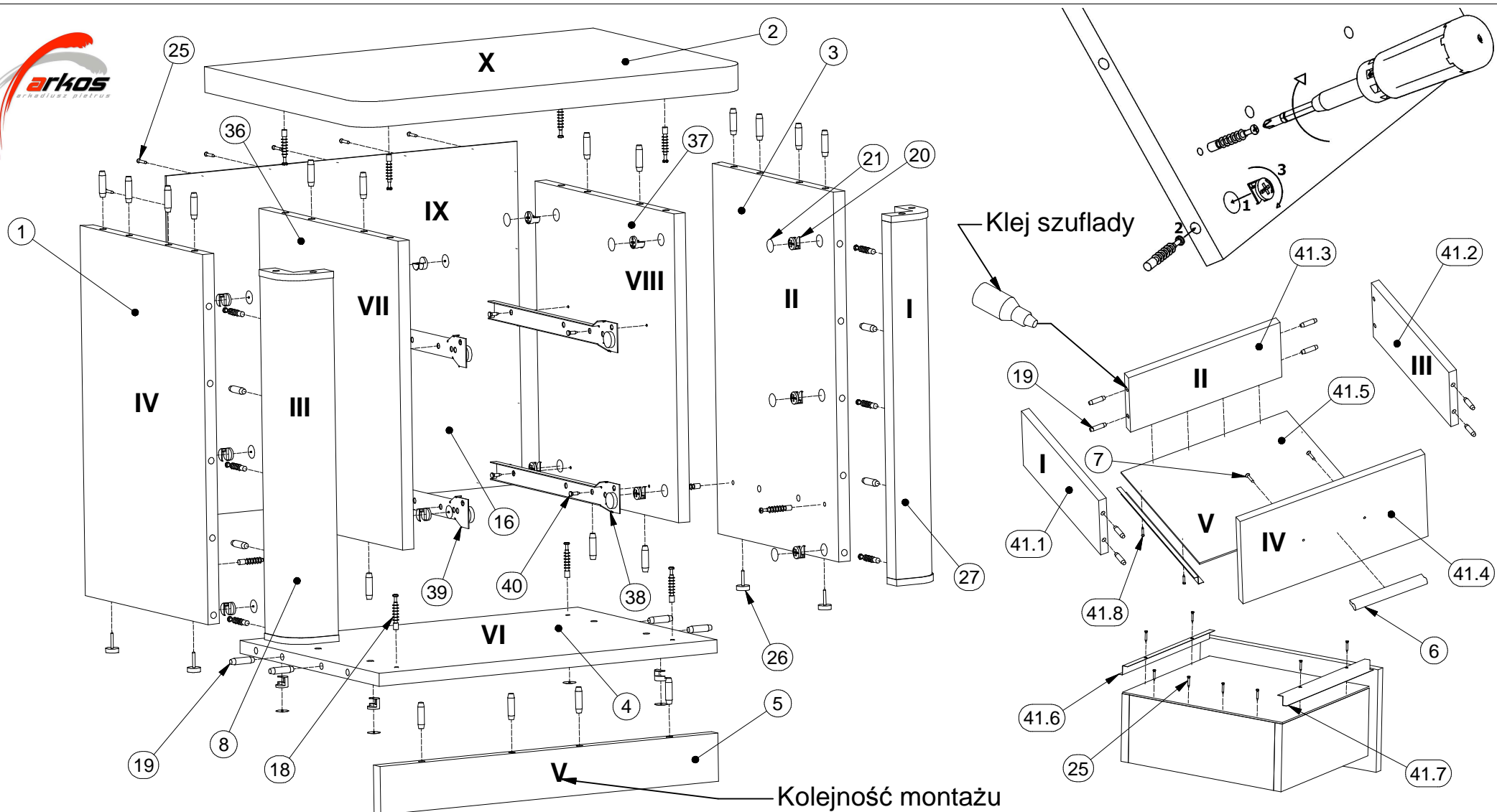




LUXOR_20



$$L1 = L2$$



Lista części			Lista części			Lista części		
POZYCJA	ILOŚĆ	NUMER CZĘŚCI	POZYCJA	ILOŚĆ	NUMER CZĘŚCI	POZYCJA	ILOŚĆ	NUMER CZĘŚCI
1	1	Bok L	19	44	Kołek	40	8	Euro wkręt 3,5x13
2	1	Błat	20	18	Puszka mimośrodowo	41	2	Szuflada
3	1	Bok R	21	18	Zaślepka mimośrodowo	41.1	2	Bok szuflady L
4	1	Wieniec dolny	25	28	Gwoździe 3x20	41.2	2	Bok szuflady R
5	1	Cokół	26	4	Ślizg pojedynczy	41.3	2	Tył szuflady
6	2	Uchwyt	27	1	Listwa R	41.4	2	Czoło szuflady
7	4	Wkręt uchwytu 3x25	36	1	Przegroda pion. L	41.5	2	Spód szuflady
8	1	Listwa L	37	1	Przegroda pion. R	41.6	2	Prowadnica L
16	1	Ściana tylna	38	2	Szyna prowadnicy R	41.7	2	Prowadnica R
18	18	Trzpień mimośrodowo wkręcany	39	2	Szyna prowadnicy L	41.8	8	Wkręt pro. 3x20