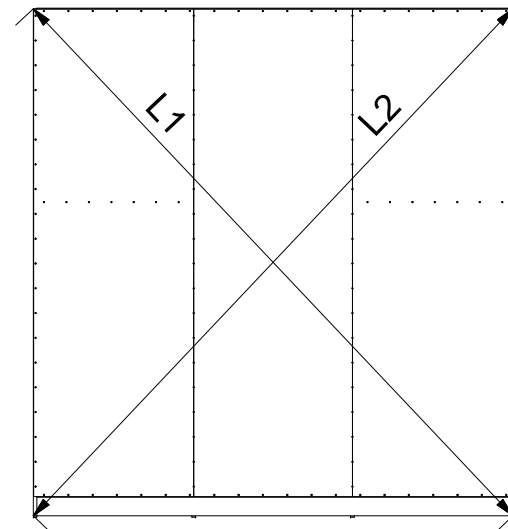


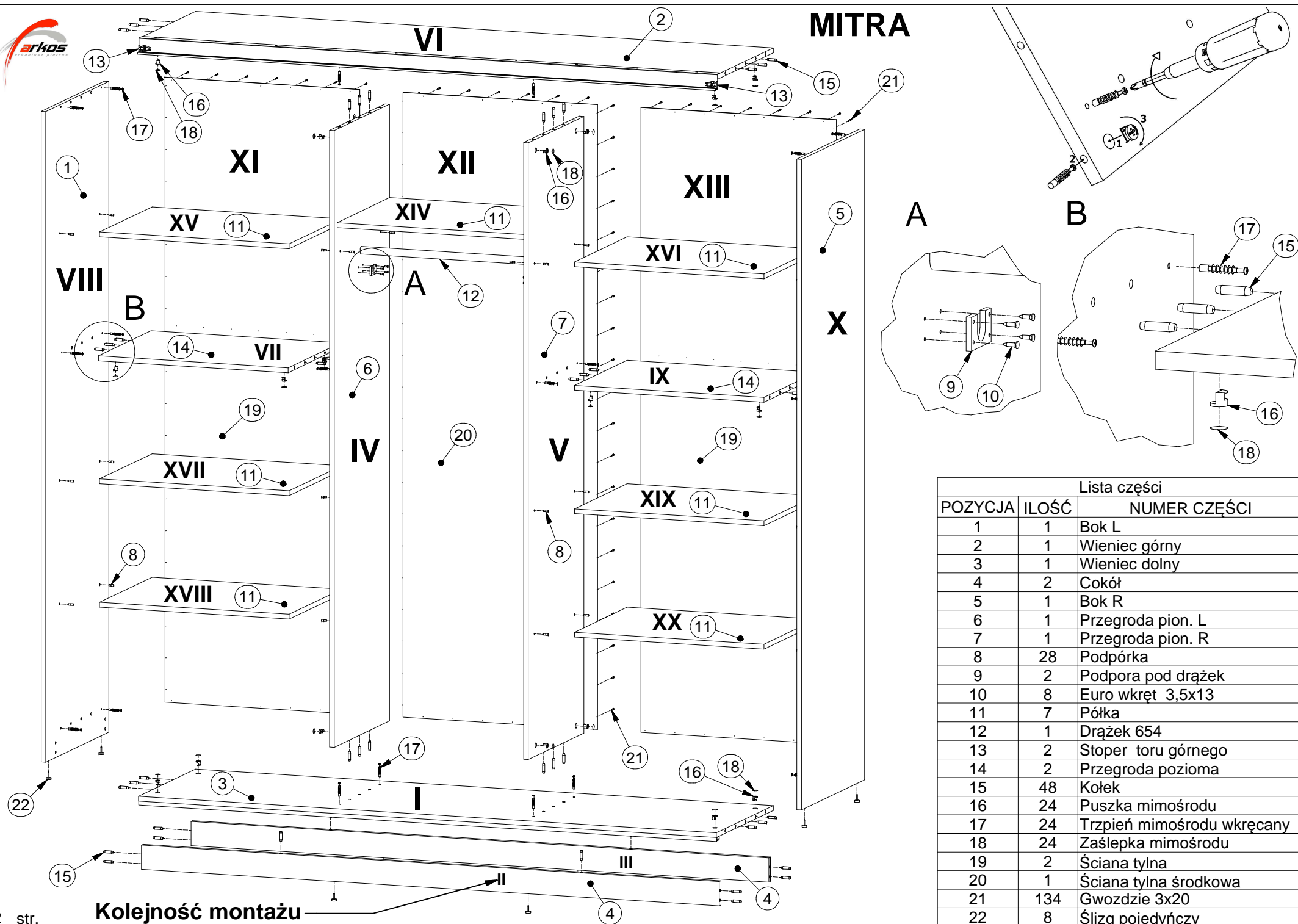


MITRA



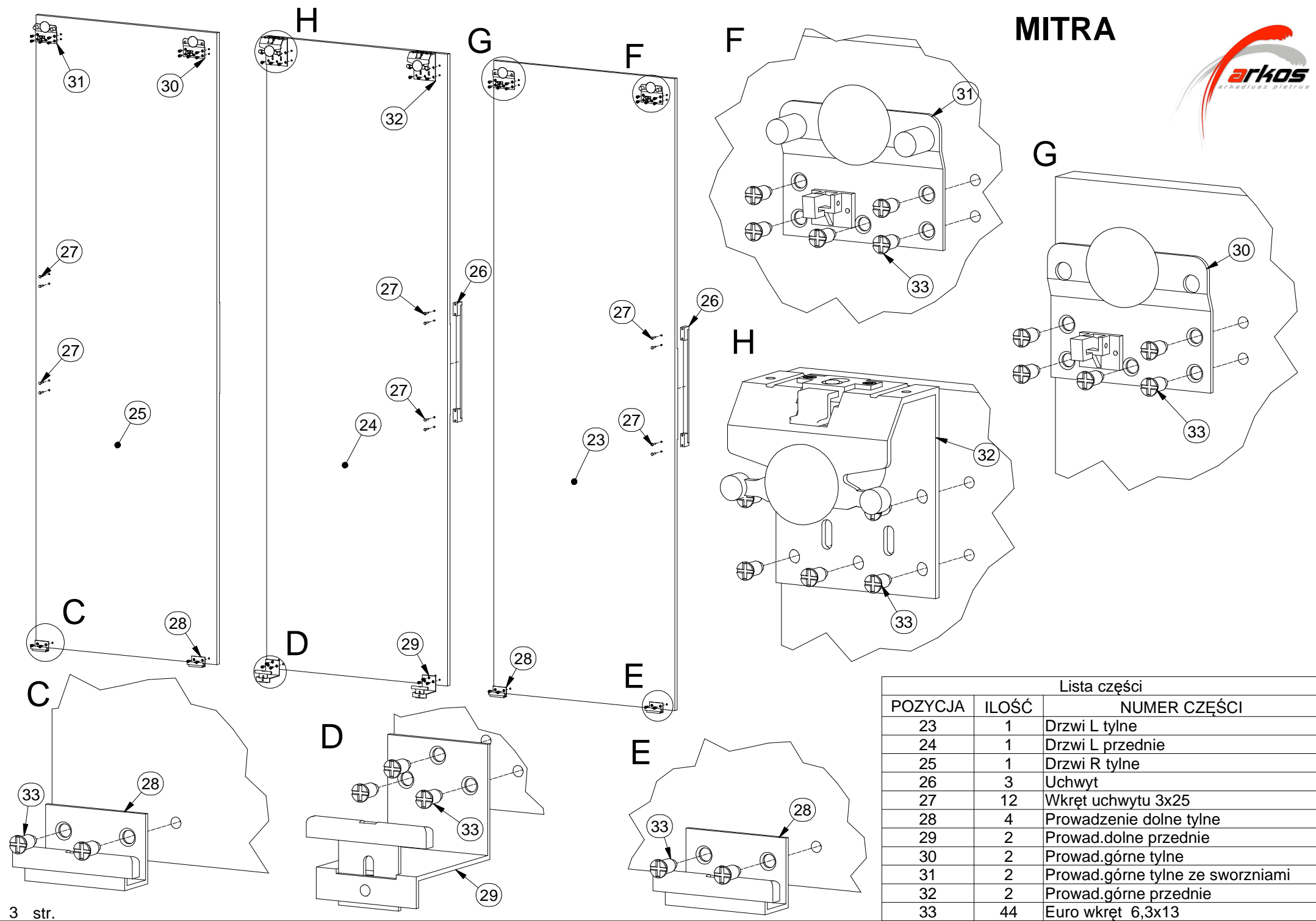
L1 = L2



A

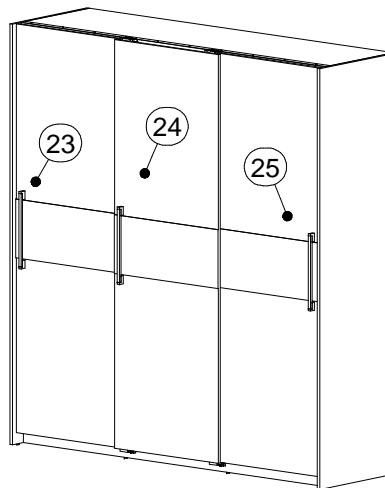
B

Lista części		
POZYCJA	ILOŚĆ	NUMER CZĘŚCI
1	1	Bok L
2	1	Wieniec górny
3	1	Wieniec dolny
4	2	Cokół
5	1	Bok R
6	1	Przegroda pion. L
7	1	Przegroda pion. R
8	28	Podpórka
9	2	Podpora pod drążek
10	8	Euro wkręt 3,5x13
11	7	Półka
12	1	Drążek 654
13	2	Stoper toru górnego
14	2	Przegroda pozioma
15	48	Kołek
16	24	Puszka mimośrod
17	24	Trzpień mimośrod wkręcany
18	24	Zaślepka mimośrod
19	2	Ściana tylna
20	1	Ściana tylna środkowa
21	134	Gwozdzie 3x20
22	8	Ślizg pojedynczy



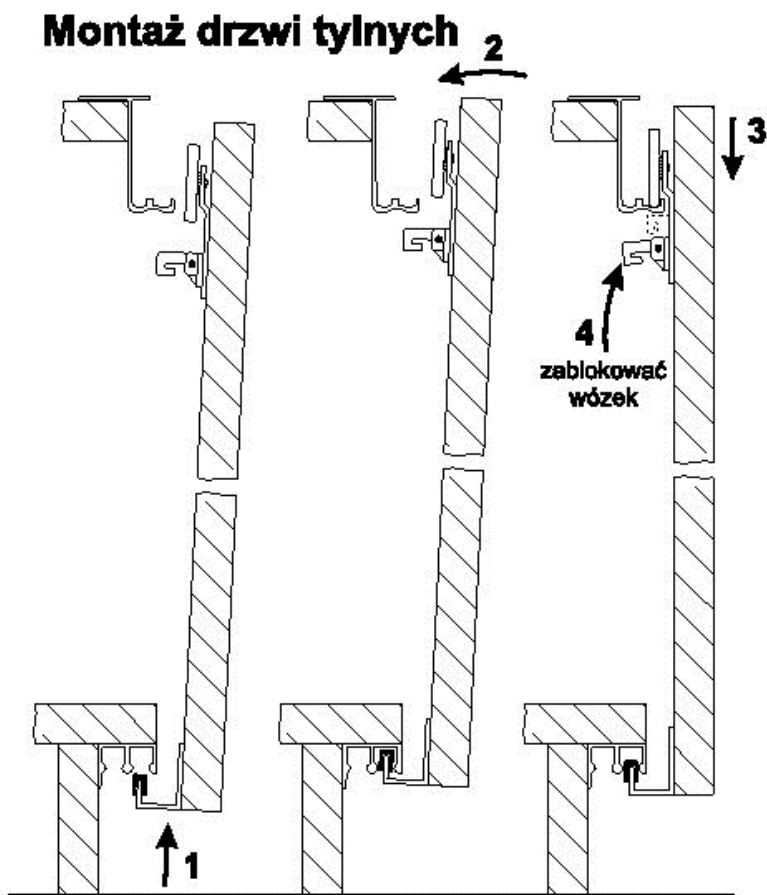
Lista części		
POZYCJA	ILOŚĆ	NUMER CZĘŚCI
23	1	Drzwi L tylne
24	1	Drzwi L przednie
25	1	Drzwi R tylne
26	3	Uchwyty
27	12	Wkręt uchwyty 3x25
28	4	Prowadzenie dolne tylne
29	2	Prowad. dolne przednie
30	2	Prowad. górne tylne
31	2	Prowad. górne tylne ze sworzniami
32	2	Prowad. górne przednie
33	44	Euro wkręt 6,3x13

MITRA



Lista części		
POZYCJA	ILOŚĆ	NUMER CZĘŚCI
23	1	Drzwi L tylne
24	1	Drzwi L przednie
25	1	Drzwi R tylne

Montaż drzwi tylnych



Montaż drzwi przednich

