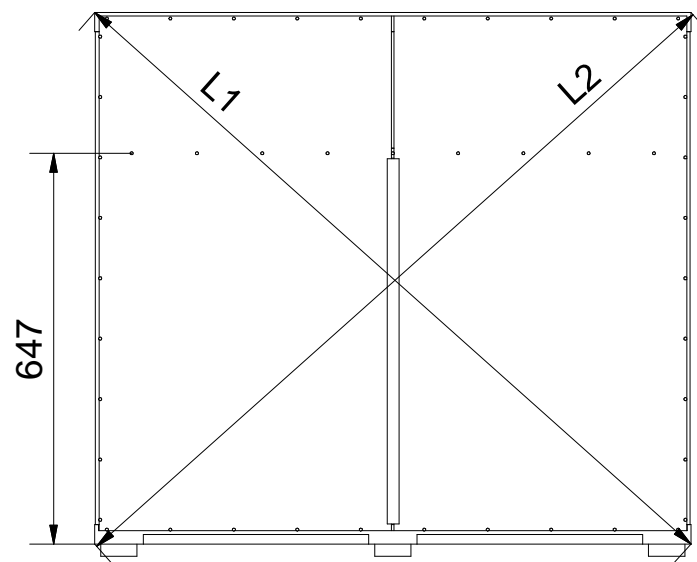
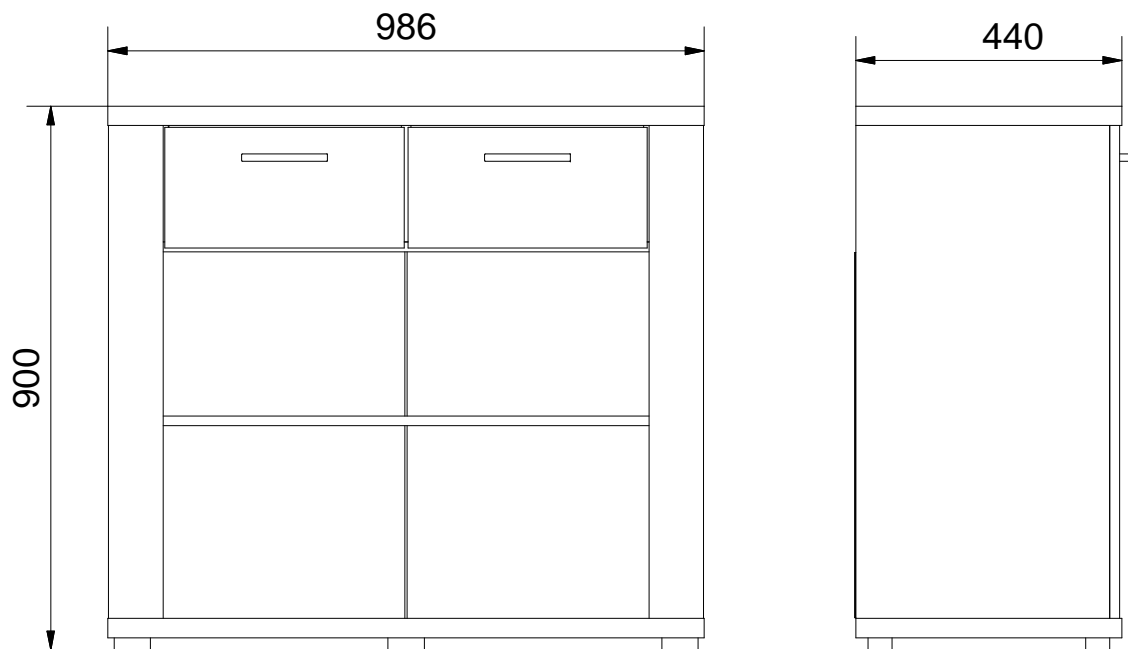
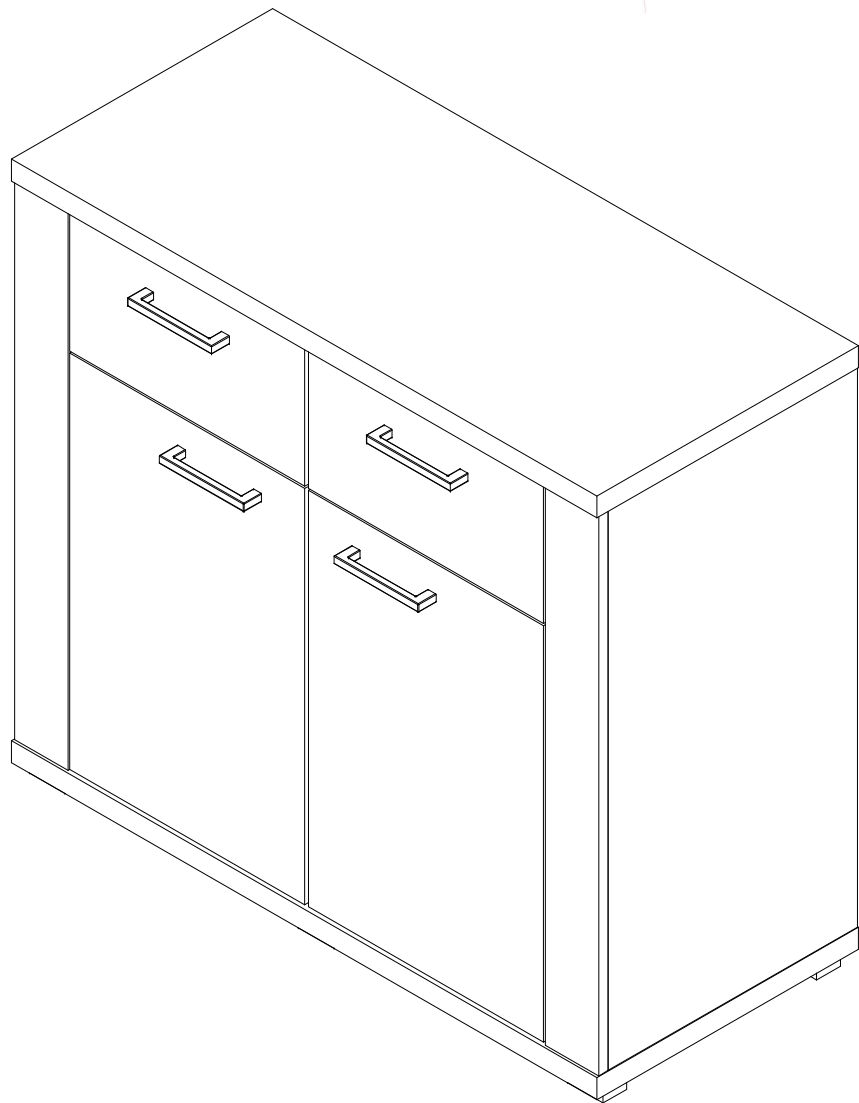




MAXIM 5



L1 = L2



MAXIM 5

Lista części		
POZYCJA	ILOŚĆ	NUMER CZĘŚCI
1	1	Błat górny
2	1	Bok L
3	1	Bok R
9	20	Euro wkręt 3,5x13
13	4	Prowadnik zawiasu
14	8	Euro wkręt 6,3x13
16	28	Zaślepka mimośrodowa
17	66	Kolek
18	28	Puszka mimośrodowa
19	28	Trzpień mimośrodowy wkręcany
22	1	Drzwi L
23	1	Drzwi R
28	4	Uchwyt
29	8	Wkręt uchwyty 3x25
30	1	Listwa H
31	2	Ściana tylna
32	55	Gwozdzie 3x20
35	1	Błat dolny
39	4	Zawias równoległy
40	1	Listwa frontu L
41	1	Listwa frontu R
42	6	Nóżka
43	12	Wkręt nóżki 4x25
44	1	Przegroda pozioma
45	1	Przegroda pion. L
46	1	Przegroda pion. R
47	2	Szyna prowadnicy L
48	2	Szyna prowadnicy R
49	2	Szuflada
49.1	1	Bok szuflady L
49.2	1	Bok szuflady R
49.3	1	Tył szuflady
49.4	1	Czoło szuflady
49.5	1	Spód szuflady
49.6	1	Wkręt 3x20
49.7	1	Prowadnica L
49.8	1	Prowadnica R
50	4	Podpórka
51	1	Półka
52	1	Klej szuflady
52	1	Przegroda pion. środkowa

