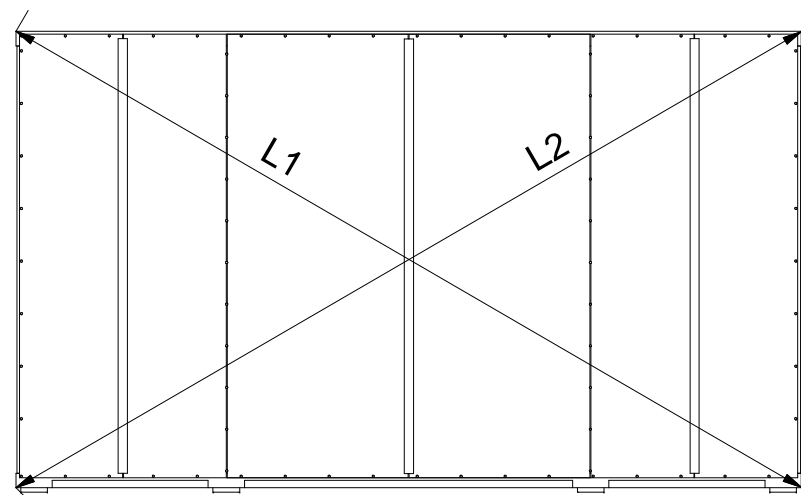
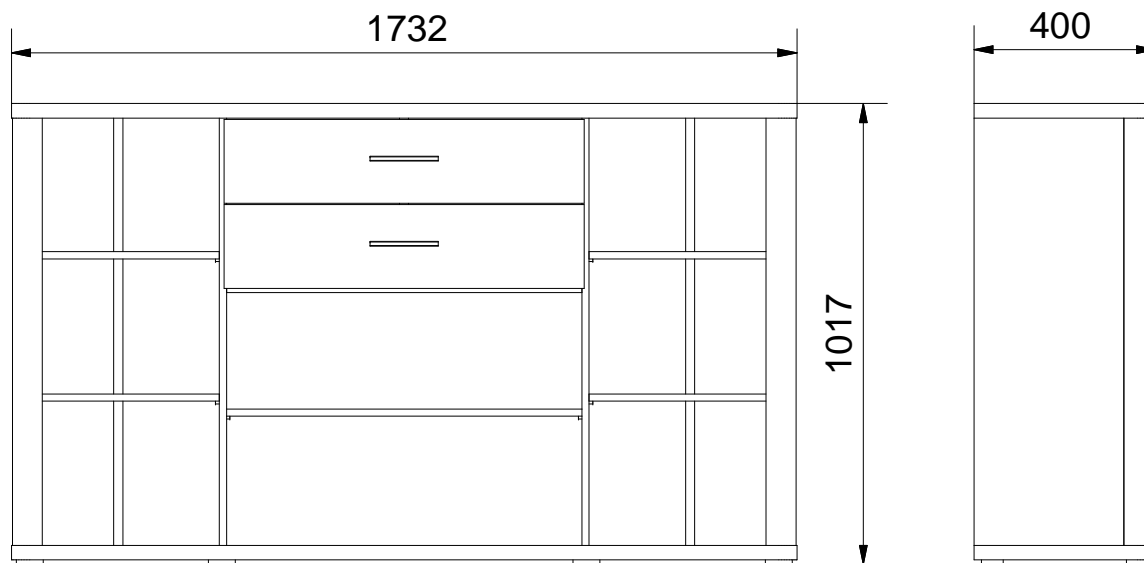
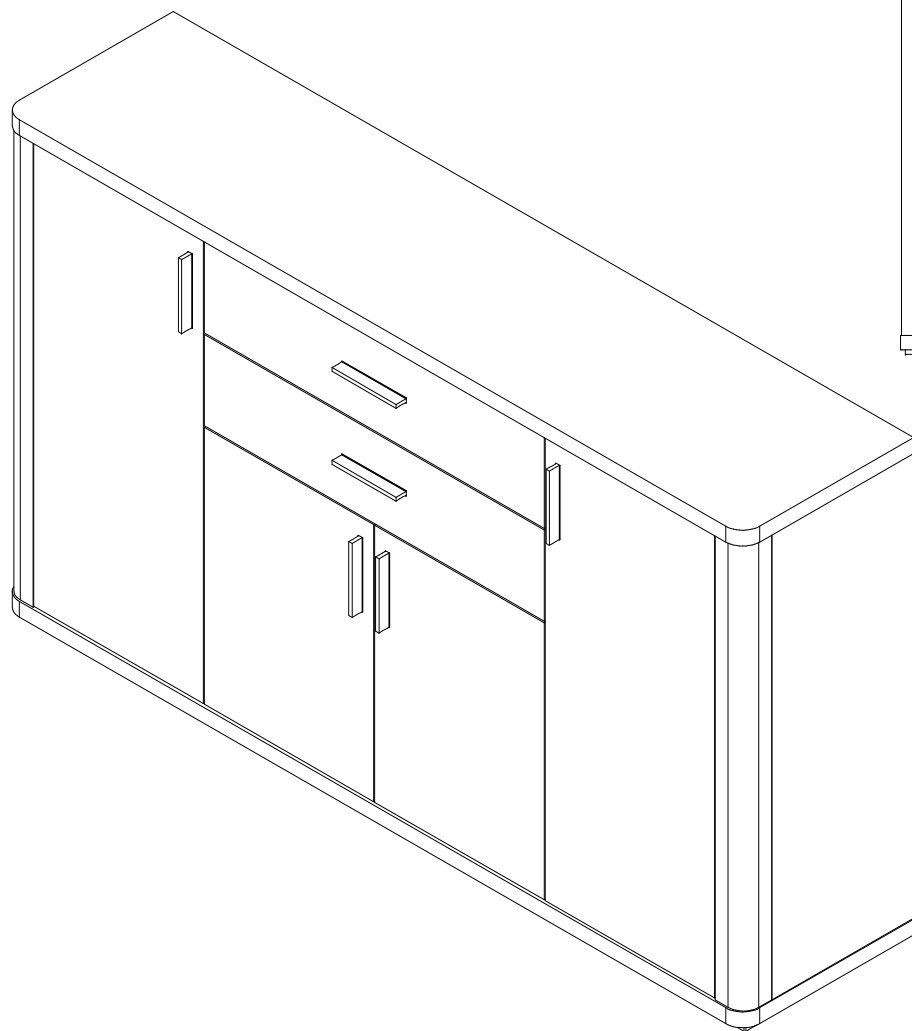
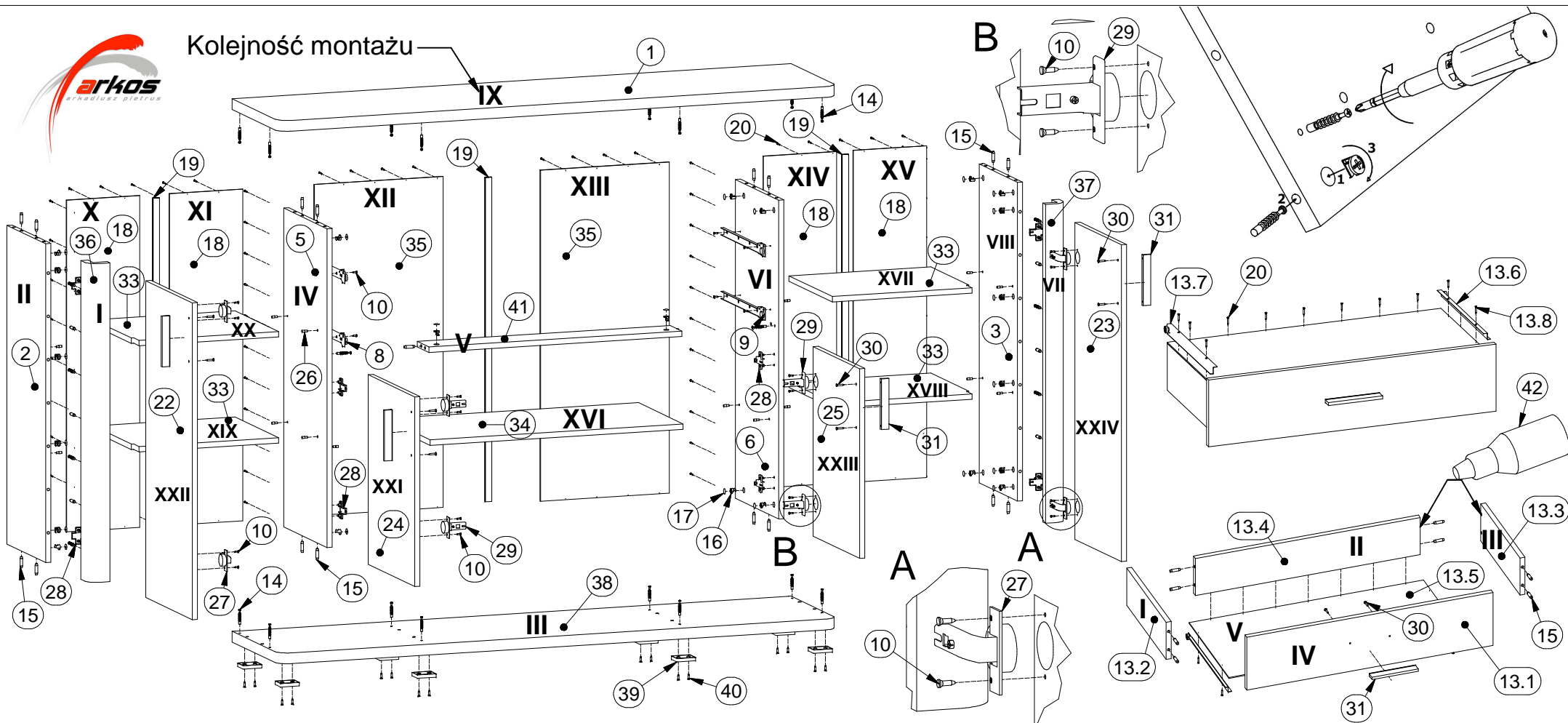




OPTIMA_01



L1 = L2



Lista części			Lista części			Lista części		
POZYCJA	ILOŚĆ	NUMER CZĘŚCI	POZYCJA	ILOŚĆ	NUMER CZĘŚCI	POZYCJA	ILOŚĆ	NUMER CZĘŚCI
1	1	Błat	13.7	1	Prowadnica R	28	8	Prowadnik zawiasu
2	1	Bok L	13.8	4	Wkręt pro. 3x20	29	4	Zawias półwpuszczany
3	1	Bok R	14	26	Trzpień mimośrodowy wkręcany	30	12	Wkręt uchwyty 3x25
5	1	Przegroda pion. L	15	40	Kołek	31	6	Uchwyt
6	1	Przegroda pion. R	16	26	Puszka mimośrodowa	32	16	Euro wkręt 6,3x13
8	2	Szyna prowadnicy L	17	26	Zaślepka mimośrodowa	33	4	Półka mała
9	2	Szyna prowadnicy R	18	4	Ściana tylna	34	1	Półka
10	24	Euro wkręt 3,5x13	19	3	Listwa H	35	2	Ściana tylna środek
13	2	Szuflada Duża	20	88	Gwozdzie 3x20	36	1	Listwa L
13.1	1	Czoło szuflady	22	1	Drzwi L	37	1	Listwa R
13.2	1	Bok szuflady L	23	1	Drzwi R	38	1	Błat dolny
13.3	1	Bok szuflady R	24	1	Drzwi środkowe L	39	8	Nóżka
13.4	1	Tył szuflady	25	1	Drzwi środkowe R	40	16	Wkręt nóżki 4x16
13.5	1	Spód szuflady	26	20	Podpórka	41	1	Listwa
13.6	1	Prowadnica L	27	4	Zawias równoległy	42	1	Klej szuflady