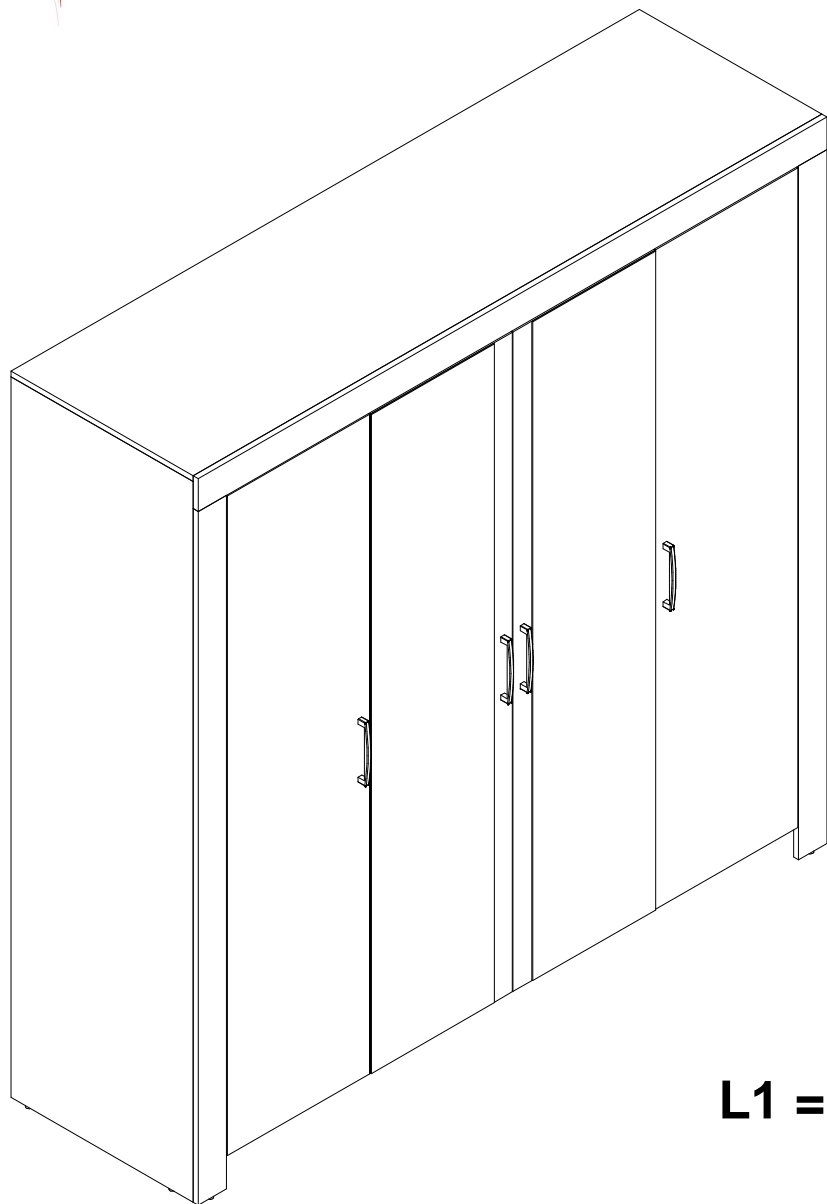
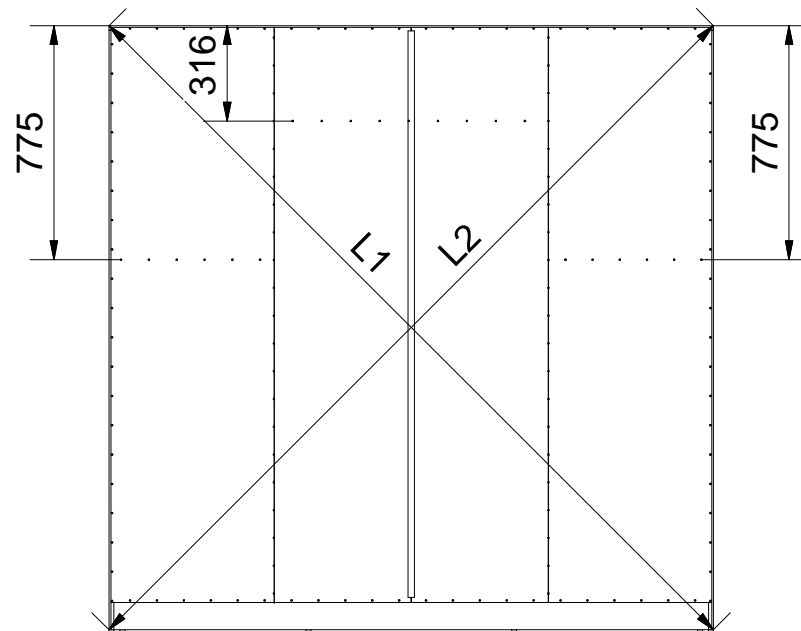
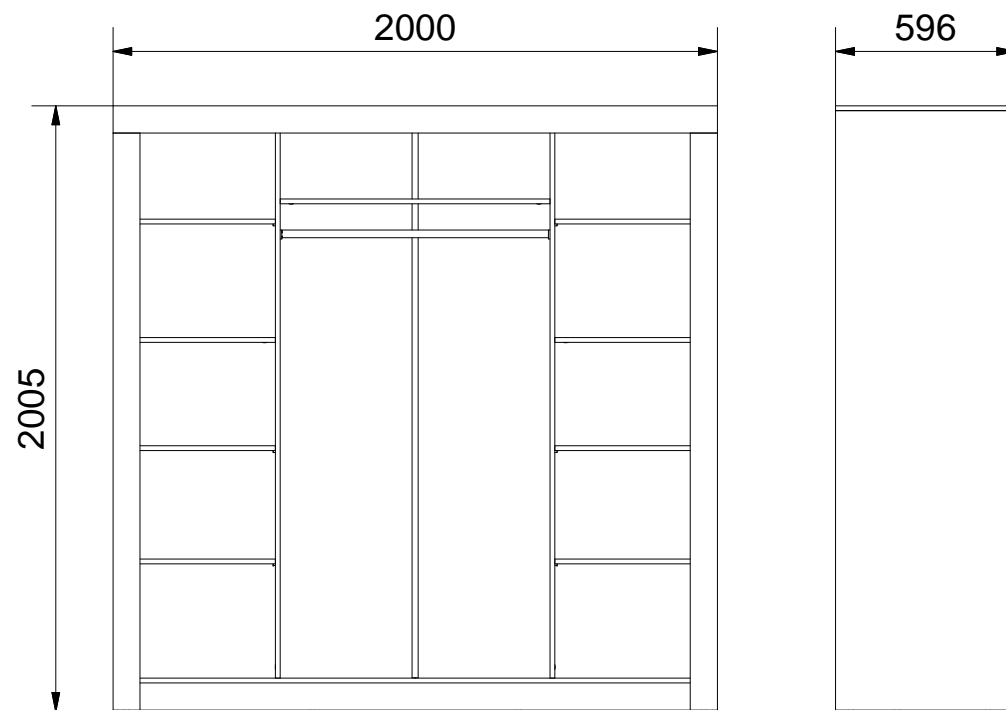




PEDRO_13

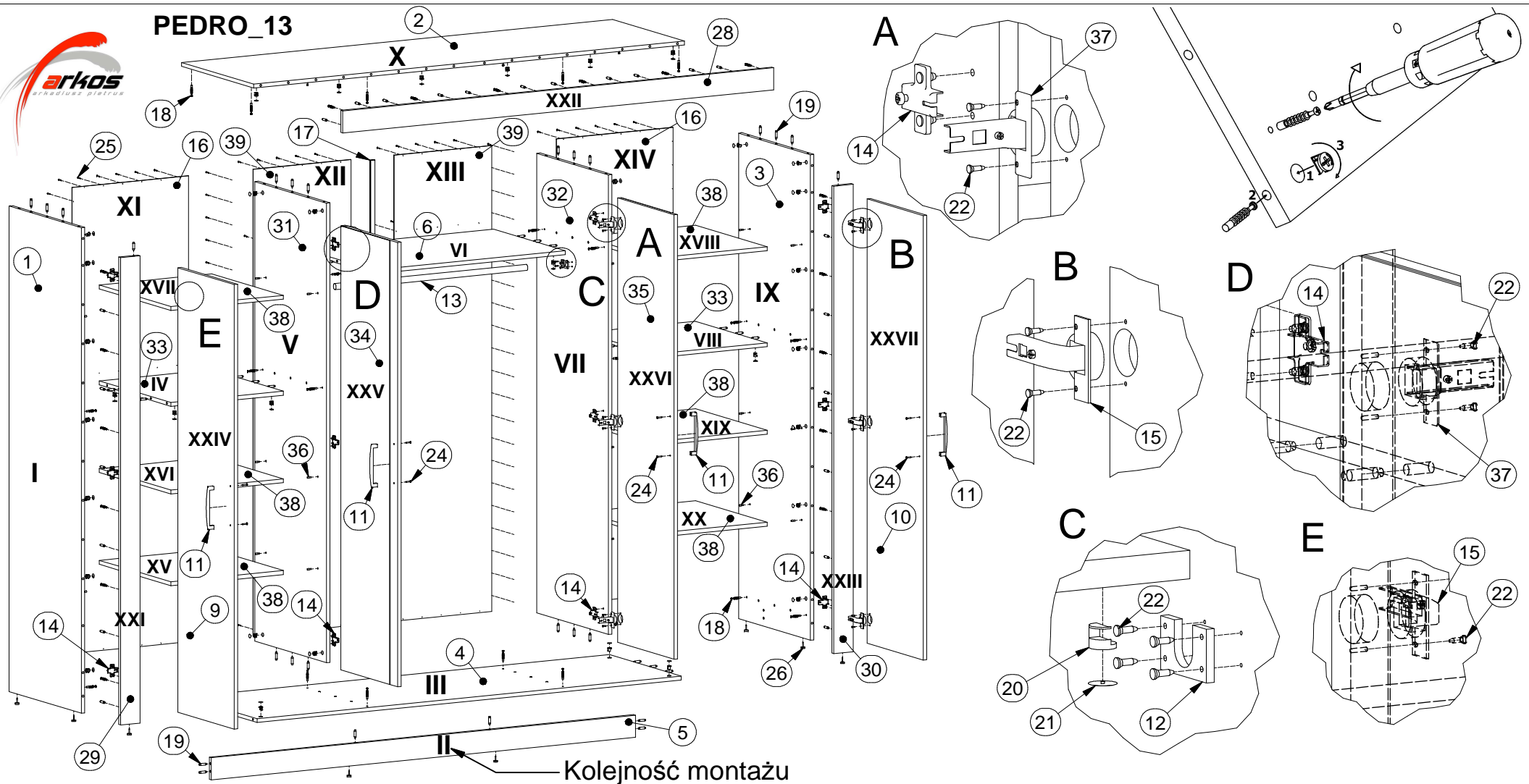


L1 = L2





PEDRO_13



Kolejność montażu

Lista części

POZYCJA	ILOŚĆ	NUMER CZĘŚCI
1	1	Bok L
2	1	Błat
3	1	Bok R
4	1	Wieniec dolny
5	1	Cokół
6	1	Przegroda pozioma
9	1	Drzwi L
10	1	Drzwi R
11	4	Uchwyt
12	2	Podpora pod drążek
13	1	Drążek 890
2 str.14	12	Prowadnik zawiasu

Lista części

POZYCJA	ILOŚĆ	NUMER CZĘŚCI
15	6	Zawias równoległy
16	2	Ściana tylna
17	1	Listwa H
18	46	Trzpień mimośrodowy wkręcany
19	74	Kołek
20	46	Puszka mimośrodowa
21	46	Zaślepka mimośrodowa
22	32	Euro wkręt 3,5x13
24	8	Wkręt uchwyty 3x25
25	147	Gwozdzie 3x20
26	8	Ślizg pojedynczy
28	1	Listwa blatu

Lista części

POZYCJA	ILOŚĆ	NUMER CZĘŚCI
29	1	Listwa L
30	1	Listwa R
31	1	Przegroda pion. L
32	1	Przegroda pion. R
33	2	Przegroda pozioma mała
34	1	Drzwi środkowe L
35	1	Drzwi środkowe R
36	24	Podpórka
37	6	Zawias półpuszczany
38	6	Półka
39	2	Ściana tylna środkowa